

Sammanträde med:

Folktandvårdsnämnd

Sammanträdesdatum: 2022-01-14

Tid: kl. 09:45-15:15 Observera tiden.

Gruppmöten kl 09:00-09:30. Gruppmöten med teknik ordnas av respektive parti.

Plats: Digitalt. Kopiera och klistra in länken i webbläsaren:

<https://video.regionorebrolan.se/webapp/conference?conference=11802908>

Meddela förhinder snarast till nämndsekreterare marita.jansson2@regionorebrolan.se eller telefon 019-602 77 59.

Du som är ersättare meddelar **om** du kommer att närvara.

Ledamöter kallas

Maria Comstedt (C), ordförande
Kristine Andersson (S), vice ordförande
Anna Nordqvist (M), 2:e vice ordförande
Farhan Mohammad (S)
Lars-Erik Soting (S)
Conny Harrysson (KD)
Anders Brandén (M)
Mats Einestam (L)
Jan Murman (SD)

Ersättare underrättas

Sharla Ojagh (S)
Ulf Ström (S)
Fred Kiberu Mpiiso (S)
Jan Johansson (KD)
Annica Zetterholm (C)
Mbuche Lameck (M)
Eghbal Kamran (M)
Bodil Lennartsdotter Eriksson (MP)
Habib Brini (SD)



1. Protokollsjusterare

Förslag till beslut

Folk tandvårdsnämnden beslutar

att ordföranden och Mats Einestam (L) justerar dagens protokoll med Anders Brandén (M) som ersättare.

Protokollet ska vara justerat senast den 28 januari.

2. Anmälan om frågor

3. Anmälnings- och meddelandeärenden

Diarienummer: 21RS11628

Förslag till beslut

Folk tandvårdsnämnden beslutar

att godkänna redovisningen.

Sammanfattning

Anmälningsärenden:

-

Meddelandeärenden:

- Revidering av det nationella systemet för tandläkares specialisttjänstgöring
- Protokollsutdrag regionstyrelsen 2021-11-23 §284, ersättning för tandvård för barn och unga år 2022

Periodrapport oktober 2021 Folk tandvården

Periodrapport november 2021 Folk tandvården

Beslutsunderlag

- FöredragningsPM folk tandvårdsnämnd 2022-01-14, anmälnings- och meddelandeärenden
- Protokollsutdrag - Revidering av det nationella systemet för tandläkares specialisttjänstgöring
- Protokollsutdrag - Ersättning för tandvård för barn och unga år 2022
- Periodrapport oktober 2021 Folk tandvården
- Periodrapport november 2021 Folk tandvården



- 4. Information: Region Örebro läns hållbarhetsprogram**
Föredragande: Lilian Sporrang, Frida Sjögren, Britt-Marie Sandberg

- 5. Information: Aktuellt från verksamheten**
Föredragande: Idakajsa Sand

- 6. Information: Ekonomi och rapport från arbetet med handlingsplan för ekonomi i balans**
Föredragande: Christer Ohlsson

- 7. Beslut: Attestliggare för folktandvårdsnämnden 2022**
Diarienummer: 21RS9880
Föredragande: Christer Ohlsson

Förslag till beslut

Folktandvårdsnämnden beslutar

att anta förslaget till attestliggare för folktandvårdsnämnden 2022, samt

att delegera till folktandvårdsdirektören att besluta om erforderliga förändringar av attesträtter fram till nästa beslut om attestliggare tas.

Sammanfattning

Enligt Attestreglemente för Region Örebro län ska varje nämnd årligen upprätta en aktuell förteckning med uppgift om utsedda attestanter samt dess ersättare.

Folktandvårdsnämndens förteckning, som här benämns attestliggare, består av tre delar,

- signaturlista som visar vilka personer som har behörighet att attestera pappersunderlag,
- attestförteckning som anger ansvarsenhet, typ av attesträtt samt högsta belopp som en person kan attestera, samt
- förteckning över personer på Regionservice, avdelning för kundfakturor respektive avdelning för leverantörsfakturor, som har attesträtt för folktandvårdsnämndens egna verksamheter.

Beslutsunderlag

- FöredragningsPM folktandvårdsnämnden 2022-01-14, attestliggare för folktandvårdsnämnden 2022
- Attestförteckning och signaturlista för folktandvårdsnämnden 2022

- Attesträtter år 2022 avdelning leverantörsfakturor
- Attesträtter år 2022 avdelning kundfakturor

8. Svar på anmälda frågor



3

Anmälnings- och meddelandeärenden

21RS11628

Tjänsteställe, handläggare
Nämndadministration, Marita Jansson

Sammanträdesdatum
2022-01-14

FöredragningsPM
Dnr: 21RS11628

Organ
Folktandvårdsnämnden

Anmälning- och meddelandeärenden

Förslag till beslut

Folktandvårdsnämnden beslutar

att godkänna redovisningen.

Sammanfattning

Anmälningens ärenden:

Meddelandeärenden:

- Revidering av det nationella systemet för tandläkares specialisttjänstgöring
 - Protokollsutdrag regionstyrelsen 2021-11-23 §284, ersättning för tandvård för barn och unga år 2022
- Periodrapport oktober 2021 Folktandvården
Periodrapport november 2021 Folktandvården

Beslutsunderlag

FöredragningsPM folktandvårdsnämnd 2022-01-14, anmälning- och meddelandeärenden

- Revidering av det nationella systemet för tandläkares specialisttjänstgöring
 - Protokollsutdrag regionstyrelsen 2021-11-23 §284, ersättning för tandvård för barn och unga år 2022
- Periodrapport oktober 2021 Folktandvården
Periodrapport november 2021 Folktandvården

Idakajsa Sand
Tandvårdsdirektör



§ 249 Revidering av det nationella systemet för tandläkares specialisttjänstgöring

Diarienummer: 21RS7662

Sammanfattning

Regionerna har ansvar för tandläkarnas specialiseringstjänstgöring inklusive dess finansiering.

Nuvarande system behöver nu revideras till dagens kontext i syfte att möjliggöra att regionerna får större utväxling av sin finansiering till systemet. Revideringen ska även syfta till att överensstämma med Socialstyrelsens nya föreskrifter.

Genom ett antal justeringar kan systemet anpassas till dagens situation. Förslagen på justeringar beskrivs i meddelandet från styrelsen för Sveriges kommuner och regioner som bifogas ärendet.

Beslutsunderlag

- FöredragningsPM regionstyrelsen 2021-10-27, revidering av det nationella systemet för tandläkares specialisttjänstgöring
- Revidering av det nationella systemet för tandläkares specialiseringstjänstgöring

Anteckning

I samband med ärendets behandling föredrar tandvårdschef Jenny Wiik beslutsunderlaget.

Beslut

Regionstyrelsens beslutar

att godkänna det reviderade systemet för tandläkares specialiseringstjänstgöring.

Skickas till

Folktandvården
Folktandvårdsnämnden
Sveriges Kommuner och Regioner

Paragrafen är justerad



§ 284 Ersättning för tandvård för barn och unga år 2022

Diarienummer: 21RS9134

Sammanfattning

I systemet för fritt val av vårdgivare inom tandvård för barn och unga ersätter regionen vårdgivaren varje månad för de barn och unga som vårdgivaren har vårdansvar för. Ersättningen, den så kallade ”barnpengen”, är på årsbasis 1 524 kronor. Ersättningen är lika såväl till Folktandvården som till privata vårdgivare.

Den i Region Örebro län föreslagna pris och lönejusteringen för år 2022 är 2,1 procent. Ersättningen för tandvård till barn och unga bör följa denna uppräknings. ”Barnpengen” föreslås därför för år 2022 höjas med 2,1 procent till 1 524 kronor per individ och år.

Beslutsunderlag

- FöredragningsPM regionstyrelsen 2021-11-23, ersättning för barn- och ungdomstandvård år 2022

Beslut

Regionstyrelsens beslutar

att ersättning för den kostnadsfria tandvården för barn och unga inom systemet för fritt val av vårdgivare inom tandvård för barn och unga under år 2022 lämnas med 1 524 kronor per individ och år.

Skickas till

Folktandvårdsnämnden
Regionkansliet – ekonomi

Paragrafen är justerad

Periodrapport
Folktandvårdsnämnden
Okt 2021

Innehållsförteckning

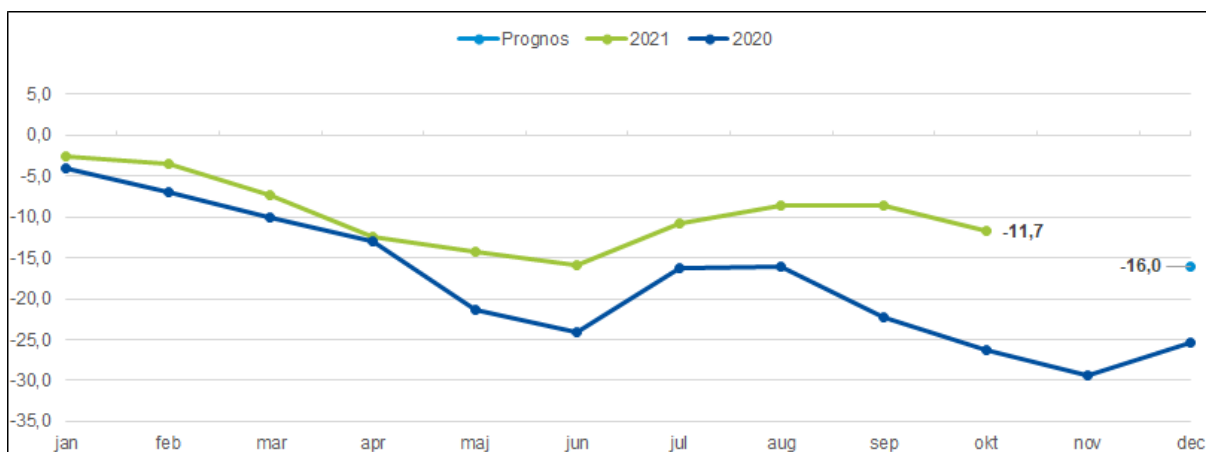
1	Resultatrapport folkandvårdsnämnden	3
1.1	Budgetavvikelse	3
1.2	Sammanfattande analys	4
2	Periodens resultat	4
2.1	Intäkter.....	4
2.2	Personalkostnader.....	4
2.3	Övriga kostnader	4
2.4	Driftredovisning folkandvårdsnämnden	5
3	Helårsprognos	5
3.1	Intäkter.....	5
3.2	Personalkostnader.....	5
3.3	Övriga kostnader	5
4	Vidtagna åtgärder för att nå ekonomi i balans	5
5	Investeringar	5
6	Produktions-/ nyckeltal	6
7	HR-statistik	8
7.1	Antal tillsvidareanställda årsarbetare.....	8
7.2	Årsarbetare, faktisk arbetad tid (nettoarbetstid + extra tid (mertid, övertid)) (avser per föregående månad)	10
7.3	Sjukfrånvaro (avser per föregående månad).....	11

1 Resultatrapport folkhälsovårdsnämnden

Resultatrapport

Belopp i mnkr	Utfall ack 2021	Budget ack 2021	Budget-avvikelse ack 2021	Utfall ack 2020	Prognos 2021	Budget 2021	Prognos budget-avvikelse 2021	Utfall 2020
Vuxentandvård	188,0	224,7	-36,7	190,1	243,7	269,7	-26,0	230,9
Barn- och ungdomstandvård	82,4	84,0	-1,6	81,6	100,8	100,8	0,0	98,2
Uppdragsersättningar	78,1	78,8	-0,7	79,7	94,6	94,6	0,0	96,2
Övriga intäkter	15,4	16,2	-0,8	17,8	19,4	19,4	0,0	23,3
Summa intäkter	363,9	403,7	-39,8	369,2	458,5	484,5	-26,0	448,6
Personalkostnader	-247,6	-266,8	19,2	-262,2	-313,3	-320,3	7,0	-316,4
Övriga kostnader	-116,3	-124,1	7,8	-121,1	-145,9	-148,9	3,0	-142,8
Avskrivningar, inventarier	-10,2	-11,0	0,8	-9,7	-13,2	-13,2	0,0	-11,7
Summa kostnader	-374,1	-401,9	27,8	-393,0	-472,4	-482,4	10,0	-470,9
Verksamhetens nettokostnad	-10,2	1,8	-12,0	-23,8	-13,9	2,1	-16,0	-22,3
Finansnetto	-2,4	-2,7	0,3	-2,5	-3,2	-3,2	0,0	-3,1
Resultat	-12,6	-0,9	-11,7	-26,3	-17,1	-1,1	-16,0	-25,4

1.1 Budgetavvikelse



1.2 Sammanfattande analys

Folk tandvårdens resultat efter oktober är -12,6 miljoner kronor. Budgetavvikelsen är -11,7 miljoner kronor. Föregående år var resultatet -26,3 miljoner kronor, exklusive regionbidrag. Intäkterna har minskat med 1,4 procent i jämförelse med samma period föregående år och kostnaderna har minskat med 4,8 procent. Intäkterna är 39,8 miljoner kronor lägre än budget och kostnaderna är 27,9 miljoner kronor lägre än budget. Det har varit mindre tid med patienter under januari-oktober än vad som är budgeterat och därmed är också färre behandlingsåtgärder utförda. Färre behandlingsåtgärder leder till lägre intäkter. Det har också varit färre startade och avslutade behandlingar i specialisttandvården. Det är en högre andel obokade tider än vad som var planerat, vilket leder till intäktsbortfall. Obokad tid är tid som har varit planerad för patientbehandling, men som inte har blivit bokad.

Det har varit färre behandlare i tjänst än vad som är budgeterat under januari-oktober 2021. Det är främst i yrkeskategorierna tandläkare och tandsköterskor som personal har slutat, men det är även färre tandhygienister. De behandlare som slutar har arbetat i några år och är erfarna behandlare. De som rekryteras kommer i stor utsträckning från nyligen avslutad utbildning. Intäkterna är lägre än budget då det är färre behandlare som utför patientarbete och när erfarna behandlare ersätts av nyutbildade blir det en lägre intäktsnivå under en tidsperiod.

Personalkostnaderna är lägre än budget då färre personer har varit i tjänst.

Investeringarna följer i stort sett budgeterad plan men förseningar i byggnationer förväntas innebära att investeringar kan komma att överföras till 2022.

2 Periodens resultat

2.1 Intäkter

Intäkterna för perioden är 36,7 miljoner kronor lägre än budget och 2,1 miljoner kronor lägre än föregående år. Det är framförallt intäkterna från vuxentandvård som är låga vilket bland annat beror på att andelen obokade tider fortsatt betydligt högre än normalt.

2.2 Personalkostnader

	Utfall ack 2021	Utfall ack 2020	Prognos 2021	Utfall 2020
Lönekostnadsökningstakt (%)	-6,3	0,4	-1,8	-1,3
Lönekostnad (40-41) (mnkr)	166,3	177,6	209,4	213,2

Lönekostnadstakten är -6,3% på grund av färre anställda, främst tandsköterskor och tandvårdsbiträden.

Personalkostnaderna är 19,2 miljoner kronor lägre än budget och 14,6 miljoner lägre än föregående år. Lönekostnaderna är lägre på grund av färre anställda under året och att färre studenter än normalt erbjudits arbete under sommaren. Vi har ökade kostnader för företagshälsovård 0,9 miljoner kronor vilket hittills under året kompenseras av lägre kostnaderna för kurser och konferenser. Folk tandvården har rekryterat fler behandlare (både tandläkare och tandhygienister) som påbörjat sin anställning under hösten, men det är fler behandlare som har slutat under året.

2.3 Övriga kostnader

Övriga kostnader för perioden är 7,8 miljoner kronor lägre än budget. Det beror främst på lägre kostnader för externa tandtekniska tjänster samt lägre tolkkostnader.

2.4 Driftredovisning folktandvårdsnämnden

Driftredovisning

Belopp i mnkr	Budgetavvikelse ack 2021	Omsättning *) ack 2021	Relation (%)	Budgetavvikelse ack 2020
Område allmäntandvård	-2,0	263,4	-0,8	-13,5
Område specialisttandvård	-5,7	118,7	-4,8	-8,9
Förvaltningsgemensamt	-4,0	-18,2	22,0	-3,0
Resultat	-11,7	363,9	-3,2	-25,4

*) Definition av omsättning är ackumulerade intäkter och ackumulerat budgeterat resultat.

3 Helårsprognos

3.1 Intäkter

Intäkterna är lägre än både budget och föregående år. Bedömningen är att intäkterna kommer öka när vuxenpatienter och de i riskgrupper och äldre förväntas börja söka behandlingar i högre grad igen efter att ha fått sina vaccinationer. Helårsprognosen för minskade intäkter beräknas till -26 miljoner kronor gentemot budget.

3.2 Personalkostnader

Personalkostnaderna är lägre än budget under årets första månader och beräknas bli 7 miljoner kronor lägre än budget vid årets slut, på grund av färre antal anställda, främst under första halvåret.

3.3 Övriga kostnader

Under året utökas förråden av förbrukningsmaterial successivt för att bättre klara framtida leveransstörningar. Detta har medfört att bokförda kostnader för förbrukningsmaterial är 1,2 miljoner högre än budget. Denna kostnad förväntas minska efter att de årliga inventeringarna av förråden genomförts och lagervärden justeras. Prognosen är därmed att årskostnaden kommer följa budgeten.

Det finns åtgärder i den ekonomiska handlingsplanen för att minska kostnader för verksamheten. Övriga kostnader förväntas därmed bli 3,0 miljoner lägre än budget.

4 Vidtagna åtgärder för att nå ekonomi i balans

5 Investeringar

Sammanställning av bruttoinvesteringar, mnkr	Utfall ack 2021	Prognos 2021	Budget 2021	Utfall 2020
Immateriella anläggningstillgångar innevarande års budget				
Immateriella anläggningstillgångar över-				

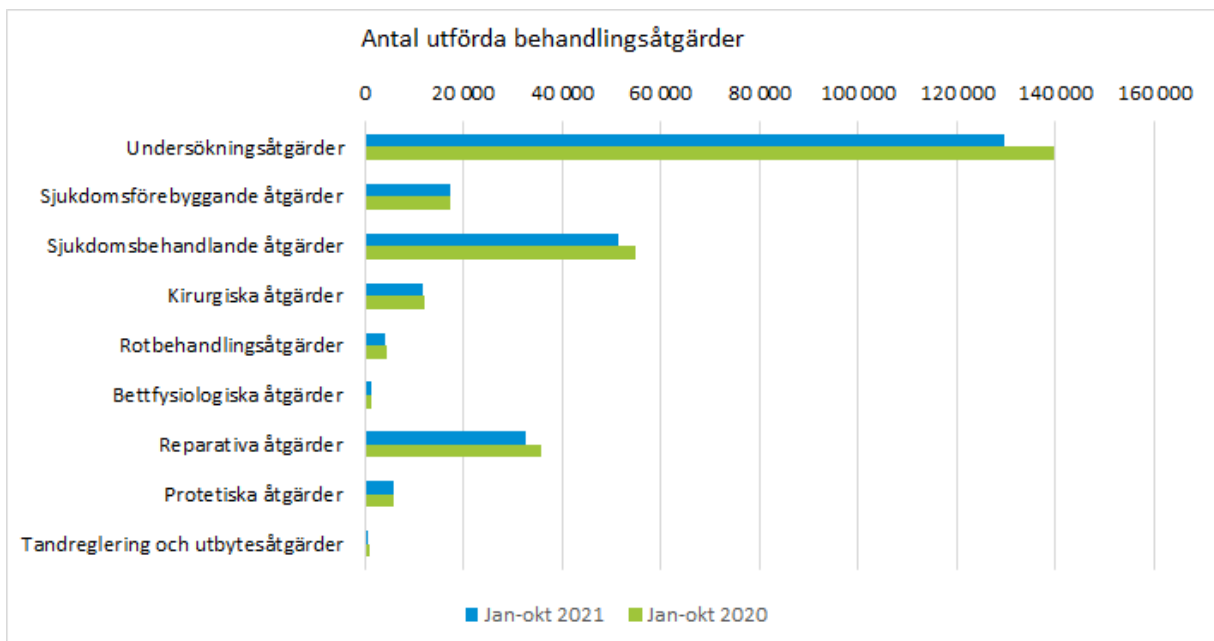
Sammanställning av bruttoinvesteringar, mnkr	Utfall ack 2021	Prognos 2021	Budget 2021	Utfall 2020
fört från tidigare års budget				
Byggnadsinvesteringar innevarande års budget				
Byggnadsinvesteringar överfört från tidigare års budget				
Medicinteknisk utrustning innevarande års budget	1,8	7,5	10,0	4,3
Medicinteknisk utrustning överfört från tidigare års budget	4,2	5,6	5,6	1,8
It-utrustning innevarande års budget				
It-utrustning överfört från tidigare års budget				
Övrig utrustning innevarande års budget	4,0	3,7	6,2	3,4
Övrig utrustning överfört från tidigare års budget				1,3
Investeringsbidrag (konto 2322, minusbelopp)				
Summa	10,0	16,8	21,8	10,8

Investeringarna följer i stort sett budgeterad plan men förseningar i byggnationer förväntas innebära att investeringar för 5,0 miljoner kronor kan komma att överföras till 2022.

6 Produktions-/ nyckeltal

Antal utförda behandlingsåtgärder i Folkandvården

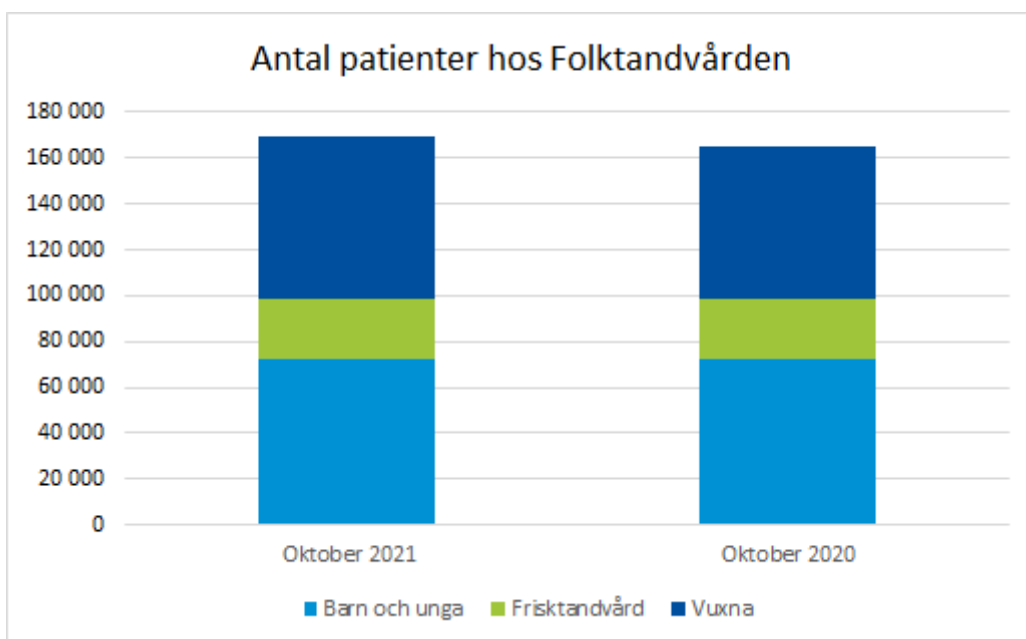
Behandlingsåtgärder	Jan-okt 2021	Jan-okt 2020	Förändring	Förändring %
Undersökningsåtgärder	129 490	139 585	-10 095	-7,2%
Sjukdomsförebyggande åtgärder	17 236	17 184	52	0,3%
Sjukdomsbehandlande åtgärder	51 526	54 873	-3 347	-6,1%
Kirurgiska åtgärder	11 652	12 202	-550	-4,5%
Rotbehandlingsåtgärder	4 036	4 547	-511	-11,2%
Bettfysiologiska åtgärder	1 211	1 174	37	3,2%
Reparativa åtgärder	32 563	35 903	-3 340	-9,3%
Protetiska åtgärder	5 703	5 831	-128	-2,2%
Tandreglering och utbytesåtgärder	702	963	-261	-27,1%
Summa	254 119	272 262	-18 143	-6,7%



Det är färre behandlingsåtgärder utförda under januari-oktober i år än det var under samma period föregående år.

Antal patienter hos Folk tandvården

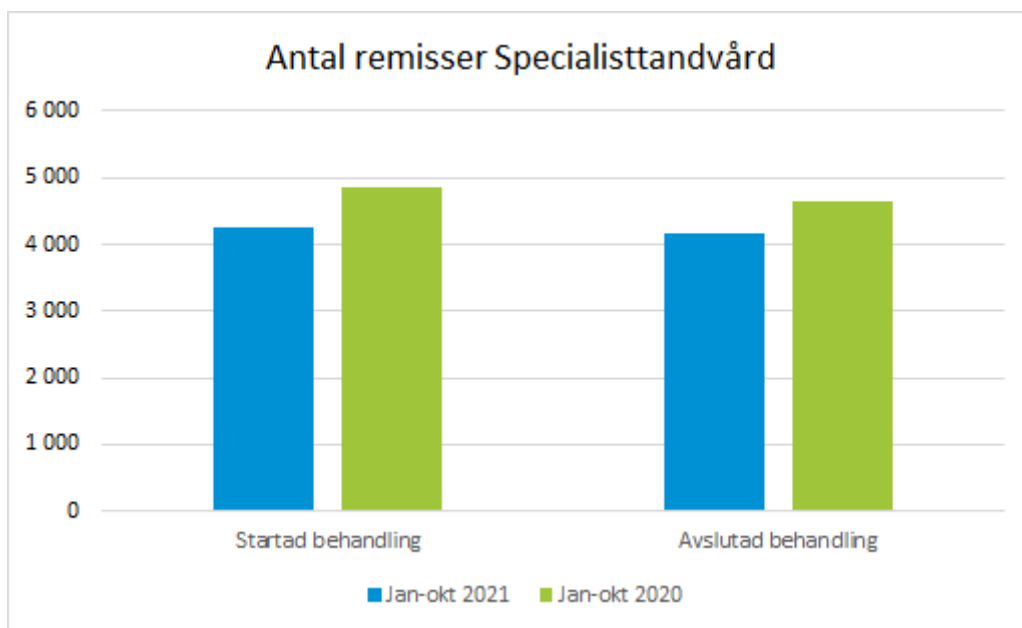
	Oktober 2021	Oktober 2020	Förändring
Barn och unga	72 081	71 970	0,2%
Frisk tandvård	26 892	26 710	0,7%
Vuxna	70 136	66 737	5,1%
Summa	169 109	165 417	2,2%



Det är fler personer som är revisionspatienter hos Folk tandvården i år i jämförelse med samma tidpunkt föregående år.

Antal remisser Specialisttandvård - startad och avslutad behandling

Remisser	Jan-okt 2021	Jan-okt 2020	Förändring
Startad behandling	4 251	4 866	-12,6%
Avslutad behandling	4 166	4 649	-10,4%



Det är färre startade och avslutade behandlingar i Specialisttandvården under januari-oktober i år än det var under samma period föregående år.

7 HR-statistik

7.1 Antal tillsvidareanställda årsarbetare

Yrkesgrupp	Antal årsarbetare perioden 2021			Antal årsarbetare perioden 2020			Förändring		
	Kvin- nor	Män	Totalt	Kvin- nor	Män	Totalt	Kvin- nor	Män	Totalt
Administratör	9,0	1,0	10,0	8,0	1,0	9,0	1,0	0,0	1,0
Chef	23,0	8,0	31,0	17,0	10,0	27,0	6,0	-2,0	4,0
Handläggare	25,6	2,0	27,6	32,6	2,0	34,6	-7,0	0,0	-7,0
Steriltekniker	6,0	0,0	6,0	7,8	0,0	7,8	-1,8	0,0	-1,8
Medicinsk vårdad- ministratör	4,0	0,0	4,0	5,0	0,0	5,0	-1,0	0,0	-1,0
Tandhygienist	79,3	5,0	84,3	81,8	5,0	86,8	-2,5	0,0	-2,5
Tandläkare	66,0	38,3	104,3	74,5	44,3	118,7	-8,5	-6,0	-14,5
Tandsköterska och	232,9	1,0	233,9	263,5	1,0	264,5	-30,6	0,0	-30,6

Yrkesgrupp	Antal årsarbetare perioden 2021			Antal årsarbetare perioden 2020			Förändring		
ortodontiassistent									
Tandtekniker och tandvårdsbiträde	10,0	6,0	16,0	24,0	6,0	30,0	-14,0	0,0	-14,0
Summa	455,8	61,3	517,1	514,2	69,3	583,4	-58,4	-8,0	-66,4

Antalet tillsvidareanställda årsarbetare har minskat jämfört med samma period förra året.

Det är fortsatt i främst yrkesgrupperna tandläkare och tandsköterskor som minskningen skett, Att medarbetare slutat beror på olika orsaker; pension, flytt men också löneläget mm samtidigt som det har varit och är svårt att rekrytera framförallt tandläkare. Tandhygienister är det fortsatt svårt att rekrytera och har varit så under en lång tid. Den kraftiga minskningen i gruppen tandtekniker och tandvårdsbiträden beror på att yrkesrollen tandvårdsbiträde inte längre finns kvar i Folk tandvården.

Löneläget specifikt är svårt att konkurrera om då privata konkurrenter erbjuder betydligt högre löner generellt samt andra förmåner som t ex en extra semestervecka eller att man betalar studielånet.

Tandvårdsledningens strategidagar i januari kommer bl.a. att koncentreras kring resursläget och vad som behöver åtgärdas/förändras/utvecklas i närtid och framtid för att attrahera, rekrytera, utveckla och behålla även unga medarbetare över tid.

7.2 Årsarbetare, faktiskt arbetad tid (nettoarbetstid + extra tid (mer-tid, övertid)) (avser per föregående månad)

Yrkesgrupp	Årsarbetare, ack faktiskt arbetad tid, fg månad, 2021			Årsarbetare, ack faktiskt arbetad tid, fg månad, 2020			Förändring		
	Kvin- nor	Män	Totalt	Kvin- nor	Män	Totalt	Kvin- nor	Män	Totalt
Administratör	7,3	0,8	8,0	6,6	0,9	7,5	0,7	-0,1	0,6
Chef	16,8	7,2	23,9	13,0	8,2	21,2	3,8	-1,1	2,8
Handläggare	23,3	1,8	25,1	25,1	1,7	26,8	-1,8	0,1	-1,7
Steriltekniker	4,3	0,1	4,4	4,9		4,9	-0,6	0,1	-0,5
Medicinsk vårdad- ministratör	3,7		3,7	4,0		4,0	-0,3	0,0	-0,3
Tandhygienist	49,3	3,0	52,3	47,5	3,1	50,5	1,8	0,0	1,8
Tandläkare	47,1	32,7	79,8	52,4	35,7	88,0	-5,3	-3,0	-8,3
Tandsköterska o ortodontiass	163,6	0,7	164,3	178,7	0,1	178,8	-15,0	0,6	-14,4
Tandtekniker o tand- vårdsbitr	10,4	4,1	14,5	16,4	3,5	19,9	-6,0	0,6	-5,4

Yrkesgrupp	Årsarbetare, ack faktiskt arbetad tid, fg månad, 2021			Årsarbetare, ack faktiskt arbetad tid, fg månad, 2020			Förändring		
Summa	325,8	50,4	376,0	348,6	53,2	401,6	-22,7	-2,8	-25,4

Den faktiskt arbetade tiden har kraftigt minskat jämfört med samma period förra året och det beror på kombinationen hög sjukfrånvaro och resursbrist. Samtidigt som Folk tandvården arbetar med att fokusera på friskfaktorer, som på sikt ska leda till lägre sjukfrånvaro, pågår ett aktivt rekryteringsarbete där nästa insats blir på Swedental/Riksstämman i Stockholm i mitten på november.

På tandvårdsledningens strategidagar i januari ligger fokus på kompetensförsörjningen/-resursbehovet i närtid och framtid. Folk tandvårdsdirektören kommer dessutom att under 2022 initialt bjuda in medarbetare som inte arbetat så lång tid för att lyssna in vad de tycker och tänker om Folk tandvården som arbetsgivare/arbetsplats..

7.3 Sjukfrånvaro (avser per föregående månad)

Kategori	Utfall ack, fg månad, 2021			Utfall ack, fg månad, 2020			Förändring antal timmar, procent		
	Kvin- nor	Män	Totalt	Kvin- nor	Män	Totalt	Kvin- nor	Män	Totalt
Schemalagda timmar	752 621	105 434	858 054	816 263	110 641	926 904	-63 643	-5 207	-68 850
Sjukfrånvaro, korttidsfrånvaro (tim)	24 152	1 651	25 802	30 936	2 244	33 180	-6 784	-593	-7 378
Sjukfrånvaro, långtidsfrånvaro (tim)	33 487	3 623	37 110	34 741	3 687	38 428	-1 254	-64	-1 318
Sjukfrånvaro totalt (tim)	57 639	5 274	62 913	65 678	5 930	71 608	-8 039	-657	-8 695
Sjukfrånvaro, korttidsfrånvaro % *	3,21	1,57	3,01	3,79	2,03	3,58	-0,58	-0,46	-0,57
Sjukfrånvaro, långtidsfrånvaro % *	4,45	3,44	4,32	4,26	3,33	4,15	0,19	0,10	0,18
Sjukfrånvaro totalt % *	7,66	5,00	7,33	8,05	5,36	7,73	-0,39	-0,36	-0,39

*) Procent av schemalagd tid

Den totala sjukfrånvaron har minskat jämfört med samma period förra året. Den totala sjukfrånvaron har även minskat jämfört med rapporteringen för juli i år (då 7,52%) men ökat något jämfört med rapporteringen för augusti i år (då 7,28%). Att den totala sjukfrånvaron har ökat beror till största delen på att det varit mycket förkylningar, vilket klinikverksamheten vittnat om.

Förhoppningsvis blir inte förkylningsperioden långvarig samtidigt som det finns en risk att säsongsinfluensan och vinterkräksjukan blir nästa sjukfrånvarotopp - det återstår att se i kommande statistik. Alla medarbetare ges möjlighet att vaccinera sig mot säsongsinfluensan (man får då åter eget utlägg mot redovisat kvitto)..



Arbetet med att synliggöra friskfaktorer i samarbete med Suntarbetsliv fortgår i Folktandvården och inom kort kommer tandvårdsledningen att få en särskild genomgång för att koncentrera det arbetet än mer.

Periodrapport
Folktandvårdsnämnden
Nov 2021

Innehållsförteckning

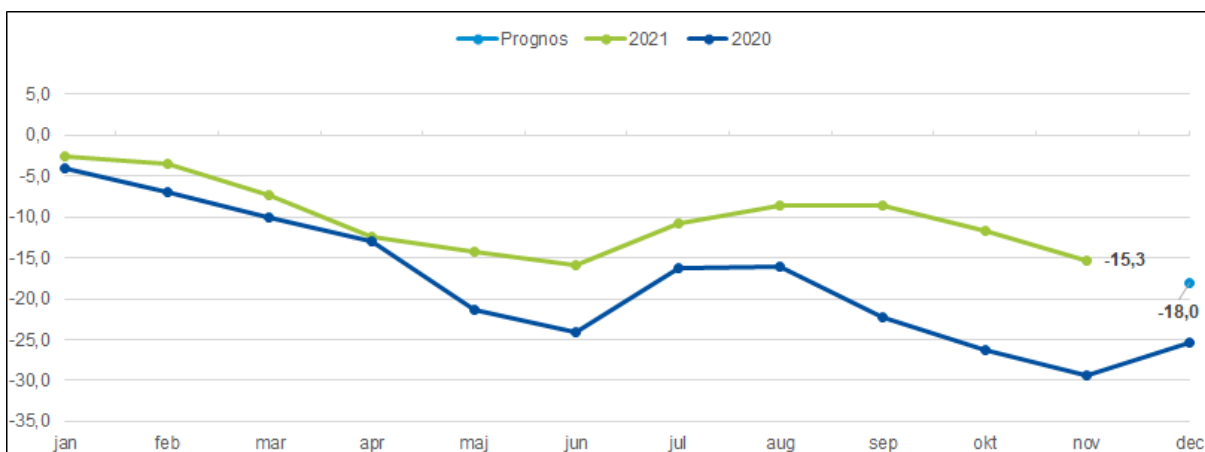
1	Resultatrapport folkandvårdsnämnden	3
1.1	Budgetavvikelse	3
1.2	Sammanfattande analys	4
2	Periodens resultat	4
2.1	Intäkter.....	4
2.2	Personalkostnader.....	4
2.3	Övriga kostnader	4
2.4	Driftredovisning folkandvårdsnämnden	5
3	Helårsprognos	5
3.1	Intäkter.....	5
3.2	Personalkostnader.....	5
3.3	Övriga kostnader	5
4	Vidtagna åtgärder för att nå ekonomi i balans	6
5	Investeringar	6
6	Produktions-/ nyckeltal	6
7	HR-statistik	9
7.1	Antal tillsvidareanställda årsarbetare.....	9
7.2	Årsarbetare, faktisk arbetad tid (nettoarbetstid + extra tid (mertid, övertid)) (avser per föregående månad)	10
7.3	Sjukfrånvaro (avser per föregående månad).....	11

1 Resultatrapport folkhälsovårdsnämnden

Resultatrapport

Belopp i mnkr	Utfall ack 2021	Budget ack 2021	Budget-avvikelse ack 2021	Utfall ack 2020	Prognos 2021	Budget 2021	Prognos budget-avvikelse 2021	Utfall 2020
Vuxentandvård	208,5	247,2	-38,7	211,8	228,3	269,7	-41,4	230,9
Barn- och ungdomstandvård	90,7	92,4	-1,7	89,8	100,8	100,8	0,0	98,2
Uppdragsersättningar	85,6	86,7	-1,1	87,5	94,6	94,6	0,0	96,2
Övriga intäkter	16,6	17,8	-1,2	19,4	19,4	19,4	0,0	23,2
Summa intäkter	401,4	444,1	-42,7	408,5	443,1	484,5	-41,4	448,5
Personalkostnader	-273,2	-293,6	20,4	-291,0	-299,9	-320,3	20,4	-316,4
Övriga kostnader	-130,7	-136,5	5,8	-134,3	-145,9	-148,9	3,0	-142,8
Avskrivningar, inventarier	-11,2	-12,1	0,9	-10,7	-13,2	-13,2	0,0	-11,6
Summa kostnader	-415,1	-442,2	27,1	-436,0	-459,0	-482,4	23,4	-470,8
Verksamhetens nettokostnad	-13,7	1,9	-15,6	-27,5	-15,9	2,1	-18,0	-22,3
Finansnetto	-2,6	-2,9	0,3	-1,8	-3,2	-3,2	0,0	-3,1
Resultat	-16,3	-1,0	-15,3	-29,3	-19,1	-1,1	-18,0	-25,4

1.1 Budgetavvikelse



1.2 Sammanfattande analys

Folk tandvårdens resultat efter november är -16,3 miljoner kronor. Budgetavvikelsen är -15,3 miljoner kronor. Föregående år var resultatet -29,3 miljoner kronor, exklusive regionbidrag. Intäkterna har minskat med 1,7 procent i jämförelse med samma period föregående år och kostnaderna har minskat med 4,6 procent. Intäkterna är 42,7 miljoner kronor lägre än budget och kostnaderna är 27,1 miljoner kronor lägre än budget. Det har varit mindre tid med patienter under januari-november än vad som är budgeterat och därmed är också färre behandlingsåtgärder utförda. Färre behandlingsåtgärder leder till lägre intäkter. Det har också varit färre startade och avslutade behandlingar i specialisttandvården. Det är en högre andel obokade tider än vad som var planerat, vilket leder till intäktsbortfall. Obokad tid är tid som har varit planerad för patientbehandling, men som inte har blivit bokad. Den pågående pandemin gör också att patienter väljer att inte komma till Folk tandvården för undersökning och behandling i samma utsträckning som tidigare.

Det har varit färre behandlare i tjänst än vad som är budgeterat under januari-november 2021. Det är främst i yrkeskategorierna tandläkare och tandsköterskor som personal har slutat. De behandlare som har avslutat sin tjänst har arbetat i några år och är erfarna behandlare. De som rekryteras kommer i stor utsträckning från nyligen avslutad utbildning. Intäkterna är lägre än budget då det är färre behandlare som utför patientarbete och när erfarna behandlare ersätts av nyutbildade blir det en lägre intäktsnivå under en tidsperiod.

Personalkostnaderna är lägre än budget då färre personer har varit i tjänst.

Investeringarna följer i stort sett budgeterad plan men förseningar i byggnationer förväntas innebära att investeringar kan komma att överföras till 2022.

2 Periodens resultat

2.1 Intäkter

Intäkterna för perioden är 42,7 miljoner kronor lägre än budget och 7,1 miljoner kronor lägre än föregående år. Det är framförallt intäkterna från vuxentandvård som är låga vilket bland annat beror på att andelen obokade tider fortsatt är betydligt högre än normalt.

2.2 Personalkostnader

	Utfall ack 2021	Utfall ack 2020	Prognos 2021	Utfall 2020
Lönekostnadsökningstakt (%)	-6,8	0,3	-5,0	-1,3
Lönekostnad (40-41) (mnkr)	183,4	196,8	202,5	213,2

Lönekostnadstakten är -6,8% på grund av färre anställda, främst tandsköterskor och tandvårdsbiträden.

Personalkostnaderna är 20,4 miljoner kronor lägre än budget och 17,8 miljoner lägre än föregående år. Lönekostnaderna är lägre på grund av färre anställda under året och att färre studenter än normalt erbjudits arbete under sommaren. Vi har ökade kostnader för företagshälsovård 1,0 miljoner kronor vilket hittills under året kompenseras av lägre kostnaderna för kurser och konferenser. Folk tandvården har rekryterat fler behandlare (både tandläkare och tandhygienister) som påbörjat sin anställning under hösten, men det är fler behandlare som har slutat under året.

2.3 Övriga kostnader

Övriga kostnader för perioden är 5,8 miljoner kronor lägre än budget, trots att kostnader på grund av

ändrad rutin för avskrivning av kundfordringar ökat kostnaderna med 1,5 miljoner kronor. Att övriga kostnader ändå är lägre än budget beror främst på lägre kostnader för externa tandtekniska tjänster samt lägre tolkkostnader.

2.4 Driftredovisning folkandvårdsnämnden

Driftredovisning

Belopp i mnkr	Budgetavvikelse ack 2021	Omsättning *) ack 2021	Relation (%)	Budgetavvikelse ack 2020
Område allmäntandvård	-2,3	291,0	-0,8	-14,1
Område specialisttandvård	-7,1	130,6	-5,4	-11,1
Förvaltningsgemensamt	-5,9	-20,2	29,2	-3,1
Resultat	-15,3	401,4	-3,8	-28,3

*) Definition av omsättning är ackumulerade intäkter och ackumulerat budgeterat resultat.

Område allmäntandvård har visat en budgetavvikelse på 2,3 miljoner vilket är en förbättring i jämförelse mot föregående år på 11,8 miljoner kronor. Även specialisttandvården visar en förbättring i jämförelse mot föregående år med 4,0 miljoner kronor. Trots detta är budgetavvikelsen för Folkandvården -15,3 miljoner kronor.

3 Helårsprognos

3.1 Intäkter

Intäkterna är lägre än både budget och föregående år. Helårsprognosen för minskade intäkter beräknas till -41,4 miljoner kronor gentemot budget.

3.2 Personalkostnader

Personalkostnaderna är lägre än budget och beräknas bli 20,4 miljoner kronor lägre än budget vid årets slut, trots ökade kostnader för företagshälsovård på 1,1 miljoner kronor. Att personalkostnaderna ändå blir lägre beror främst på färre antal anställda samt lägre kostnader för kurser och konferenser.

3.3 Övriga kostnader

Under året har förråden av förbrukningsmaterial utökats successivt för att bättre klara framtida leveransstörningar. Detta har medfört att bokförda kostnader för förbrukningsmaterial är 1,5 miljoner högre än budget. Denna kostnad förväntas minska efter att de årliga inventeringarna av förråden genomförts och lagervärden justeras. Prognosen är därmed att årskostnaden kommer följa budgeten. Förändring av rutin för avskrivning av kundfordringar innebär ökade kostnader på ca 2,9 miljoner kronor under året. Omförhandling av avtalet för journalsystemet innebär ökad kostnad 1,0 miljoner kronor under året, men minskade kostnader under 2022.

Det finns åtgärder i den ekonomiska handlingsplanen för att minska kostnader för verksamheten. Övriga kostnader förväntas därmed bli 3,0 miljoner lägre än budget.

4 Vidtagna åtgärder för att nå ekonomi i balans

Folk tandvården arbetar utifrån den ekonomiska handlingsplanen för 2021. Aktiviteter och åtgärder har genomförts och resultatförbättrande effekter på sammanlagt 8,5 miljoner kronor har kunnat konstateras i periodrapport per den 30 november 2021. Det är främst inom digitalisering och personalkostnader som de resultatförbättrande effekterna kan noteras. Det pågår också ett arbete i samtliga verksamhetsområden med att öka vuxenintäkterna inom taxetandvård. Många vuxna patienter har valt att skjuta fram planerade tandvårdsbehandlingar på grund av risk för smittspridning, men förhoppningen är att genomförda tandvårdsbehandlingar inom vuxentandvården ska kunna öka i takt med att täckningsgraden för vaccinationer ökar.

5 Investeringar

Sammanställning av bruttoinvesteringar, mnkr	Utfall ack 2021	Prognos 2021	Budget 2021	Utfall 2020
Immateriella anläggningstillgångar innevarande års budget				
Immateriella anläggningstillgångar överfört från tidigare års budget				
Byggnadsinvesteringar innevarande års budget				
Byggnadsinvesteringar överfört från tidigare års budget				
Medicinteknisk utrustning innevarande års budget	1,8	7,5	10,0	4,3
Medicinteknisk utrustning överfört från tidigare års budget	4,2	5,6	5,6	1,8
It-utrustning innevarande års budget				
It-utrustning överfört från tidigare års budget				
Övrig utrustning innevarande års budget	4,1	3,7	6,2	3,4
Övrig utrustning överfört från tidigare års budget				1,3
Investeringsbidrag (konto 2322, minusbelopp)				
Summa	10,1	16,8	21,8	10,8

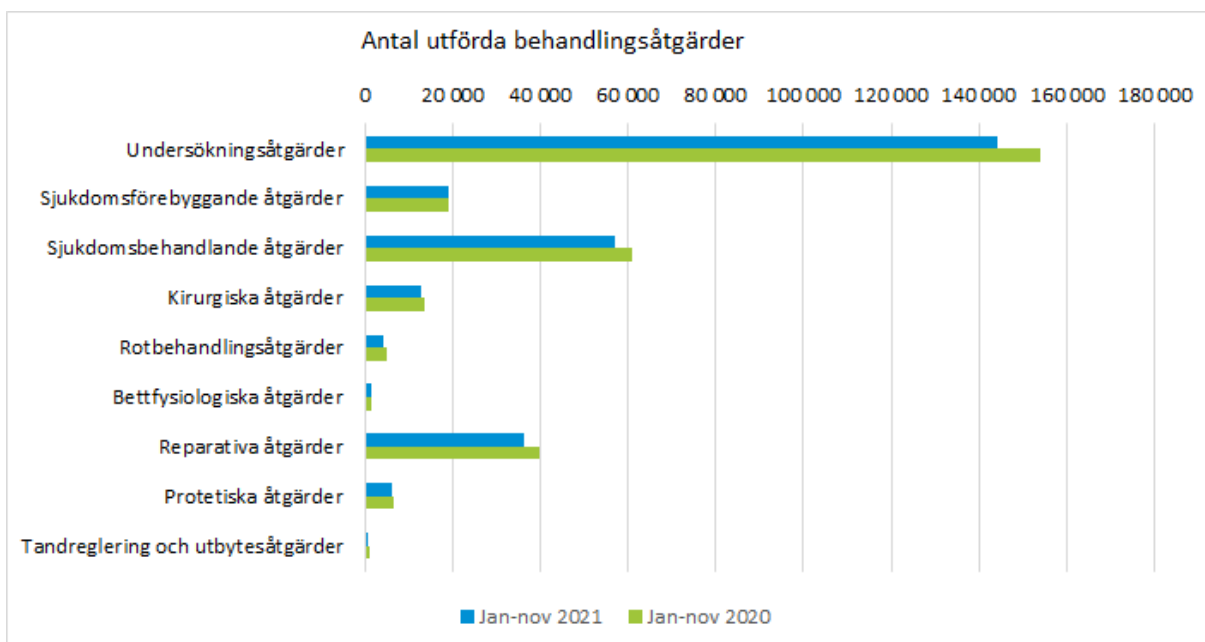
Investeringarna följer i stort sett budgeterad plan men förseningar i byggnationer förväntas innebära att investeringar för 5,0 miljoner kronor kan komma att överföras till 2022.

6 Produktions-/ nyckeltal

Antal utförda behandlingsåtgärder i Folk tandvården

Behandlingsåtgärder	Jan-nov 2021	Jan-nov 2020	Förändring	Förändring %
---------------------	--------------	--------------	------------	--------------

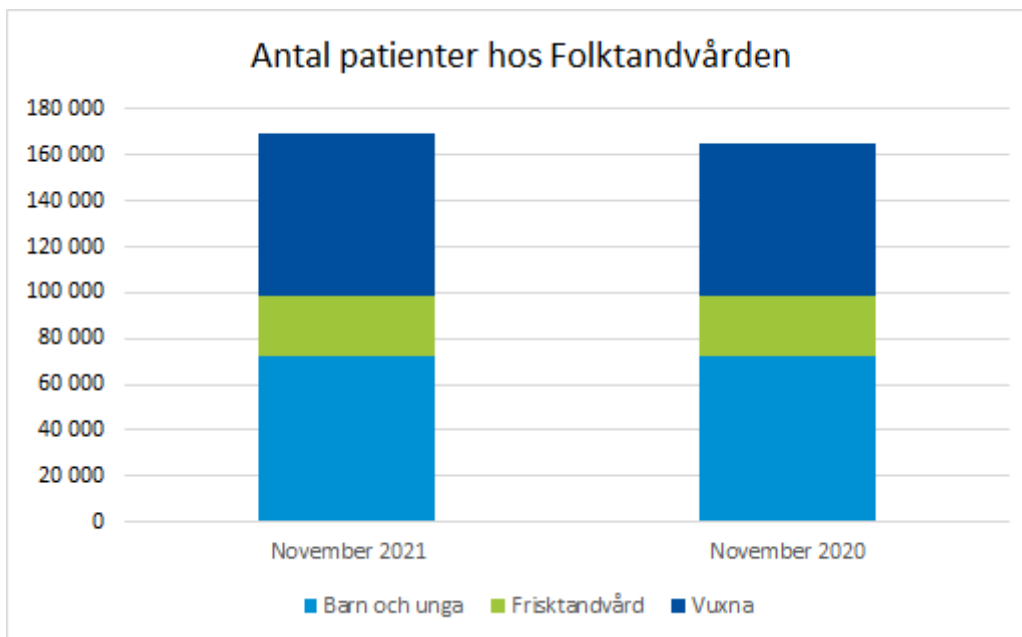
Behandlingsåtgärder	Jan-nov 2021	Jan-nov 2020	Förändring	Förändring %
Undersökningsåtgärder	144 062	154 177	-10 115	-6,6%
Sjukdomsförebyggande åtgärder	19 155	19 095	60	0,3%
Sjukdomsbehandlande åtgärder	57 145	61 124	-3 979	-6,5%
Kirurgiska åtgärder	12 985	13 559	-574	-4,2%
Rotbehandlingsåtgärder	4 424	5 006	-582	-11,6%
Bettfysiologiska åtgärder	1 362	1 327	35	2,6%
Reparativa åtgärder	36 325	39 770	-3 445	-8,7%
Protetiska åtgärder	6 386	6 488	-102	-1,6%
Tandreglering och utbytesåtgärder	797	1 056	-259	-24,5%
Summa	282 641	301 602	-18 961	-6,3%



Det är färre behandlingsåtgärder utförda under januari-november i år än det var under samma period föregående år.

Antal patienter hos Folk tandvården

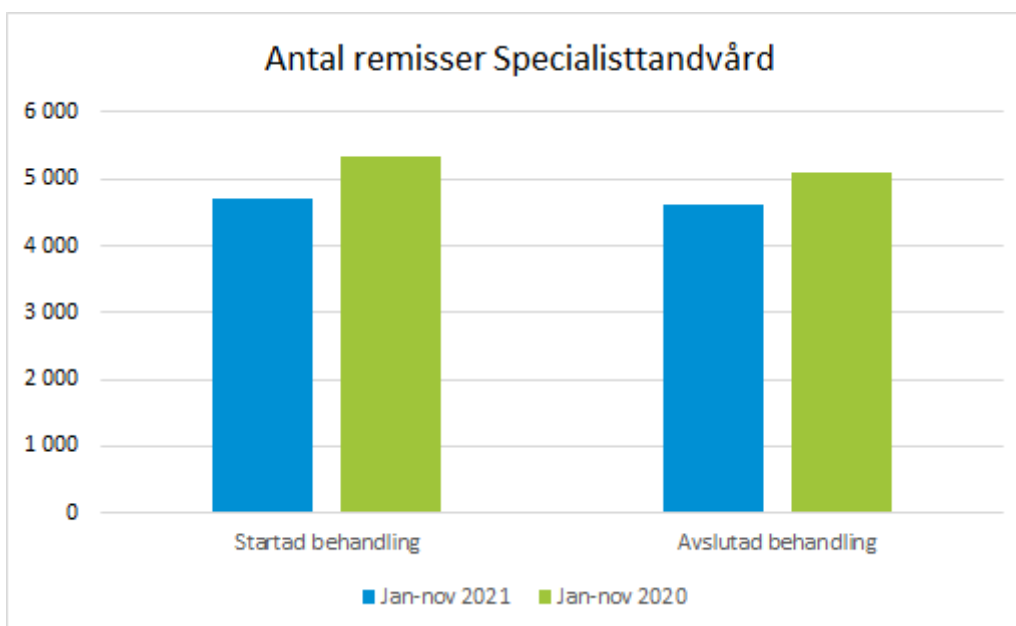
	November 2021	November 2020	Förändring
Barn och unga	71 956	71 999	-0,1%
Frisk tandvård	26 883	26 733	0,6%
Vuxna	70 254	66 594	5,5%
Summa	169 093	165 326	2,3%



Det är fler personer som är revisionspatienter hos Folk tandvården i år i jämförelse med samma tidpunkt föregående år.

Antal remisser Specialisttandvård - startad och avslutad behandling

Remisser	Jan-nov 2021	Jan-nov 2020	Förändring
Startad behandling	4 700	5 338	-12,0%
Avslutad behandling	4 624	5 105	-9,4%



Det är färre startade och avslutade behandlingar i Specialisttandvården under januari-november i år än det var under samma period föregående år.

7 HR-statistik

7.1 Antal tillsvidareanställda årsarbetare

Yrkesgrupp	Antal årsarbetare perioden 2021			Antal årsarbetare perioden 2020			Förändring		
	Kvinnor	Män	Totalt	Kvinnor	Män	Totalt	Kvinnor	Män	Totalt
Administratör	9,0	1,0	10,0	8,0	1,0	9,0	1,0	0,0	1,0
Chef	23,0	8,0	31,0	17,0	10,0	27,0	6,0	-2,0	4,0
Handläggare	25,6	2,0	27,6	31,6	2,0	33,6	-6,0	0,0	-6,0
Steriltekniker	6,0	0,0	6,0	7,8	0,0	7,8	-1,8	0,0	-1,8
Medicinsk vårdadministratör	4,0	0,0	4,0	5,0	0,0	5,0	-1,0	0,0	-1,0
Tandhygienist	77,3	5,0	82,3	80,8	5,0	85,8	-3,5	0,0	-3,5
Tandläkare	66,0	38,3	104,3	74,5	43,3	117,7	-8,5	-5,0	-13,5
Tandsköterska och ortodontiassistent	231,7	1,0	232,7	261,5	1,0	262,5	-29,8	0,0	-29,8
Tandtekniker och tandvårdsbiträde	10,0	6,0	16,0	23,0	6,0	29,0	-13,0	0,0	-13,0

Yrkesgrupp	Antal årsarbetare perioden 2021			Antal årsarbetare perioden 2020			Förändring		
Summa	452,6	61,3	513,9	509,2	68,3	577,4	-56,6	-7,0	-63,6

Antalet tillsvidareanställda årsarbetare har minskat jämfört med samma period föregående år..

Den främst minskningen är i yrkesgrupperna tandsköterska och tandläkare, vilket är ett problem då nyrekrytering inte är görlig i den nivå Folk tandvården har behov av. Folk tandvården konkurrerar om arbetskraft med privata aktörer på tandvårdsmarknaden, där allt fler aktörer etablerar sig, och där Folk tandvården inte har möjligheter att erbjuda samma lönenivåer och förmåner.

Folk tandvårdens strategi är att bland annat via riktade rekryteringsinsatser genom främst olika sociala media nå presumtiv tandvårdspersonal. Folk tandvården som arbetsgivare vill vara ett självklart val för nyutbildade som erfarna och till hjälp för att saluföra Folk tandvården som arbetsgivare ges medarbetare möjlighet att som ambassadörer delta i olika rekryteringssammahang. En annan viktig pusselbit är vad man gör för att behålla medarbetare och en del i detta är hur man arbetar med onboarding, dvs hur den nya medarbetaren introduceras och följs upp under främst den första anställningsåret.

Del av tandvårdsledningens strategidagar i januari 2022 kommer att koncentreras kring resursläget och vad som behöver åtgärdas/förändras/utvecklas i närtid och framtid för att attrahera, rekrytera, utveckla och behålla medarbetare över tid.

7.2 Årsarbetare, faktiskt arbetad tid (nettoarbetstid + extra tid (mer-tid, övertid)) (avser per föregående månad)

Yrkesgrupp	Årsarbetare, ack faktiskt arbetad tid, fg månad, 2021			Årsarbetare, ack faktiskt arbetad tid, fg månad, 2020			Förändring		
	Kvinnor	Män	Totalt	Kvinnor	Män	Totalt	Kvinnor	Män	Totalt
Administratör	7,4	0,8	8,1	6,7	0,9	7,5	0,7	-0,1	0,6
Chef	17,0	7,2	24,2	13,2	8,4	21,5	3,9	-1,2	2,7
Handläggare	23,3	1,8	25,1	25,6	1,7	27,3	-2,4	0,1	-2,3
Steriltekniker	4,3	0,1	4,4	5,0		5,0	-0,7	0,1	-0,6
Medicinsk vårdadministratör	3,7		3,7	4,0		4,0	-0,4	0,0	-0,4
Tandhygienist	49,6	3,0	52,7	48,9	3,2	52,1	0,7	-0,1	0,6
Tandläkare	47,5	32,9	80,4	53,3	36,3	89,6	-5,8	-3,4	-9,2
Tandsköterska o ortodontiass	163,6	0,7	164,3	180,5	0,1	180,6	-17,0	0,6	-16,4
Tandtekniker o tandvårdsbitr	10,4	4,1	14,5	16,3	3,7	19,9	-5,8	0,4	-5,4

Yrkesgrupp	Årsarbetare, ack faktiskt arbetad tid, fg månad, 2021			Årsarbetare, ack faktiskt arbetad tid, fg månad, 2020			Förändring		
Summa	326,8	50,6	377,4	353,5	54,3	407,5	-26,8	-3,6	-30,4

Den faktiskt arbetade tiden har minskat jämfört med samma period förra året och fortsatt är det främsta skälet resursbrist och en hög sjukfrånvaro, om än att sjukfrånvaron har minskat jämfört med samma period förra året.

Arbetet med friskfaktorer fortsätter i Folk tandvården och man går in på den sista workshopen tillsammans med Suntarbetsliv. De två friskfaktorer Folk tandvården har valt att koncentrera sig på initialt Kommunikation och Ledarskapet för att därefter fortsätta arbeta med med övriga friskfaktorer.

Efter genomförd Riksstämman i Stockholm under november i år finns ett ganska stort intresse bland studenter att börja arbeta i Folk tandvården, Region Örebro län, vilket man ser kan leda till att den faktiska arbetstiden kommer att öka om man lyckas nyrekrytera på sikt.

På tandvårdsledningens strategidagar i januari fokuseras en av dagarna på kompetensförsörjningen/-resursbehovet i närtid och framtid. Folk tandvårdsdirektören kommer dessutom att under 2022 initialt bjuda in medarbetare som inte arbetat så lång tid för att lyssna in vad de tycker och tänker om Folk tandvården som arbetsgivare/arbetsplats.

7.3 Sjukfrånvaro (avser per föregående månad)

Kategori	Utfall ack, fg månad, 2021			Utfall ack, fg månad, 2020			Förändring antal timmar, procent		
	Kvin- nor	Män	Totalt	Kvin- nor	Män	Totalt	Kvin- nor	Män	Totalt
Schemalagda timmar	830 43 8	116 47 5	946 91 3	906 97 0	123 56 5	1 030 534	-76 531	-7 090	-83 621

Sjukfrånvaro, korttidsfrånvaro (tim)	26 455	1 914	28 369	33 864	2 551	36 415	-7 409	-637	-8 046
Sjukfrånvaro, långtidsfrånvaro (tim)	37 320	3 937	41 256	39 187	4 029	43 216	-1 867	-92	-1 959
Sjukfrånvaro totalt (tim)	63 775	5 851	69 625	73 050	6 580	79 631	-9 276	-730	-10 006
Sjukfrånvaro, korttidsfrånvaro % *	3,19	1,64	3,0	3,73	2,06	3,53	-0,55	-0,42	-0,54
Sjukfrånvaro, långtidsfrånvaro % *	4,49	3,38	4,36	4,32	3,26	4,19	0,17	0,12	0,16
Sjukfrånvaro totalt % *	7,68	5,02	7,35	8,05	5,33	7,73	-0,37	-0,30	-0,37
*) Procent av schemalagd tid									

Den totala sjukfrånvaron är fortfarande hög även om den har minskat jämfört med samma period föregående år. Sjukfrånvaron har samtidigt minskat jämfört med föregående månad i år.

Sjukfrånvaron påverkar på olika sätt samtidigt som det för övrigt är skört på grund av rådande resurserbehov i Folkandvården. Sjukfrånvaron innebär att medarbetare kan komma att behöva hjälpa till på andra enheter än sin hemmaklinik, dvs att man kan få resa med kort varsel.

Den pågående pandemin samt den "vanliga" återkommande förkylningsperioden påverkar givetvis verksamheternas planering. Dessutom är säsongsinfluensan på gång och i media flaggar man för att vinterkräksjukan är på gång.

Arbetet med friskfaktorer i samarbete med Suntarbetsliv fortgår i Folkandvårdens chefsgruppering.

Regionhälsan finns som stöd vid behov.

7

**Beslut: Attestliggare för
folktandvårdsnämnden
2022**

21RS9880

Tjänsteställe, handläggare
Ted Rylander

Sammanträdesdatum
2021-01-14

FöredragningsPM
Dnr: 21RS9880

Organ
Folkandvårdsnämnden

Attestliggare för folkandvårdsnämnden 2022

Förslag till beslut

Folkandvårdsnämnden beslutar

att anta förslaget till attestliggare för folkandvårdsnämnden 2022, samt

att delegera till folkandvårdsdirektören att besluta om erforderliga förändringar av attesträtter fram till nästa beslut om attestliggare tas.

Sammanfattning

Enligt Attestreglemente för Region Örebro län ska varje nämnd årligen upprätta en aktuell förteckning med uppgift om utsedda attestanter samt dess ersättare. Folkandvårdsnämndens förteckning, som här benämns attestliggare, består av tre delar,

- signaturlista som visar vilka personer som har behörighet att attestera pappersunderlag,
- attestförteckning som anger ansvarsenhet, typ av attesträtt samt högsta belopp som en person kan attestera, samt
- förteckning över personer på Regionservice, avdelning för kundfakturor respektive avdelning för leverantörsfakturor, som har attesträtt för folkandvårdsnämndens egna verksamheter.

Ärendebeskrivning

I Attestreglemente för Region Örebro län, 18RS3779, § 10 Attestförteckning, som beslutades av regionfullmäktige 2018-12-19, anges att varje nämnd årligen ska upprätta en aktuell förteckning med uppgifter om utsedda attestanter samt deras ersättare. Attestförteckningen visar vilka personer som har rätt att attestera ekonomiska transaktioner som ska bokföras i Region Örebro läns bokföringssystem. En ekonomisk transaktion ska alltid attesteras av två olika personer. Det sker genom att underlaget kontrollattesteras och beslutsattesteras. Genom att attestera den ekonomiska transaktionen bekräftar personen att

Tjänsteställe, handläggare
Ted Rylander

Sammanträdesdatum
2021-01-14

FöredragningsPM
Dnr: 21RS9880

behövliga kontroller gjorts enligt attestreglementet och dess tillämpningsanvisningar.

Signaturlistan visar vilka personer som kan attestera på pappersunderlag. Främst avser det avtal och arvodeslistor. Underlag i ekonomisystemet attesteras elektroniskt.

Attestförteckningen visar vilka personer som har mer specifik attesträtt som kontrollattest (KONTRA) och beslutsattest (BESLUT). Vissa personer kan både kontrollattestera och beslutsattestera (KONTRA/BESLUT). Kolumnen Belopp visar hur stort belopp som personen kan attestera för en enskild ekonomisk transaktion. Detta för att minska risken för misstag. Grundbeloppet är 100 000 kronor. Om så krävs har vissa personer ett högre belopp vilket framgår av förteckningen. Attestförteckningens kolumn för AE visar specificerade ansvarsenheter som personen har rätt att attestera. Vissa personer har behörighet att kontrollattestera och beslutsattestera på samtliga ansvarsenheter inom folktandvårdsnämndens egna verksamheter. Det markeras med texten Samtliga ansvarsenheter.

I enlighet med attestreglementet § 2 ska nämnden utse eller uppdra åt förvaltningschef att utse attestanter och ersättare för dessa. Förvaltningschefen har rätt att vidaredelegera rätten att attestera. Omfattningen av attestuppdraget ska anges. Skyldigheten för nämnder att utse attestanter fråntar inte nämnden att själv genom beslut vid sammanträde beställnings- och beslutsattestera. Folktandvårdsdirektören ansvarar inom nämndens verksamhetsområde för att attestansvariga är informerade om reglerna och anvisningarnas innebörd samt att de följs.

Konsekvenser för miljö-, barn- och jämställdhetsperspektiven

Ärendet bedöms inte ha några konsekvenser för ovanstående perspektiv.

Ekonomiska konsekvenser

Ärendet bedöms inte ha några ekonomiska konsekvenser.

Beslutsunderlag

FöredragningsPM folktandvårdsnämnden 2022-01-14

Signaturlista år 2022

Attestförteckning år 2022

Tjänsteställe, handläggare
Ted Rylander

Sammanträdesdatum
2021-01-14

FöredragningsPM
Dnr: 21RS9880

Attesträtter år 2022 Avd leverantörsfakturor
Attesträtter år 2022 Avd kundfakturor

Idakajsa Sand
Folktandvårdsdirektör

Skickas till:
Folktandvården
Regionservice

ATTESTFÖRTECKNING FOLKTANDVÅRDEN 2022

Regelverk	Org tillhörighet eller roll	Namn	Användare	Maxbelopp	AE	Kommentar
ÖVERGRIPANDE, BESLUT	FTV Ledning	Helene Öhrn HOH010	HOH010	5 000 000	5 000 000	5 000 000 samtliga AE
ÖVERGRIPANDE, BESLUT	FTV Ledning	Christer Ohlsson COH005	COH005	5 000 000	5 000 000	5 000 000 samtliga AE
ÖVERGRIPANDE, BESLUT	FTV Ledning	Idakajsa Sand ISA014	ISA014	5 000 000	5 000 000	5 000 000 samtliga AE
ÖVERGRIPANDE, KONTRA	FTV Ledning	Jessica Eriksson JNIO27	JNIO27	100 000	100 000	100 000 samtliga AE
KONTRA	NOD SPECIALISTTANDVÅRDEN	Christer Ohlsson COH005	COH005	5 000 000	39311, 39312, 39313, 39314, 39315, 39316, 39317, 39919	5 000 000 39311, 39312, 39313, 39314, 39315, 39316, 39317, 39919
KONTRA	NOD KUMLA	Camilla Larsson CLA036	CLA036	100 000	59761, 59771, 59721, 59751	100 000 59761, 59771, 59721, 59751
KONTRA	NOD LINDESBERG	Therese Zetterlöv TZE001	TZE001	100 000	59801, 59831, 59821, 59805	100 000 59801, 59831, 59821, 59805
KONTRA	NOD WIVALLIUS	Alexandra Välimaa AVA016	AVA016	100 000	59706, 59710, 59709, 59712, 59703, 59711	100 000 59706, 59710, 59709, 59712, 59703, 59711
KONTRA	NOD HERTIG KARL	Annika Larsson Hagström AHA110	AHA110	100 000	59704, 39907, 59701, 59702, 59705	100 000 59704, 39907, 59701, 59702, 59705
KONTRA	NOD KARLSKOGA	Camilla Albertsson CAL019	CAL019	100 000	59791, 59781, 59811	100 000 59791, 59781, 59811
BESLUT	ATV Eyra/Kariesmottagning	Marcus Lundell MLU064	MLU064	100 000	59701, 39701	100 000 59701, 39701
KONTRA	ATV Eyra/Kariesmottagning	Linda Edner LED019	LED019	100 000	59701, 39701	100 000 59701, 39701
KONTRA	ATV Eyra/Kariesmottagning	Petra Kiereck PKI001	PKI001	100 000	59701, 39701	100 000 59701, 39701
BESLUT	ATV Brickebacken	Josefin Gagerman-Good JGO004	JGO004	100 000	59702	100 000 59702
KONTRA	ATV Brickebacken	Pia Eliasson PEL001	PEL001	100 000	59702	100 000 59702
KONTRA	ATV Brickebacken	Felicia Forslund FFO004	FFO004	100 000	59702	100 000 59702
BESLUT	ATV Haga/Lekeberg	Mia Fredell MVI018	MVI018	100 000	59703, 59711	100 000 59703, 59711
KONTRA	ATV Haga/Lekeberg	Katherine Ciro-Ahumada KCI002	KCI002	100 000	59703, 59711	100 000 59703, 59711
KONTRA	ATV Haga/Lekeberg	Vanja Vunjak VVA001	VVA001	100 000	59703, 59711	100 000 59703, 59711
BESLUT	ATV Hertig Karl/Jourklinik	Anna Westin AWE037 (FTV)	AWE037	100 000	59704, 39907	100 000 59704, 39907
KONTRA	ATV Hertig Karl/Jourklinik	Ing-Marie Lövvqvist ILO005	ILO005	100 000	59704, 39907	100 000 59704, 39907
KONTRA	ATV Hertig Karl/Jourklinik	Elin Broling EBR029	EBR029	100 000	59704, 39907	100 000 59704, 39907
BESLUT	ATV Sofia	Git Nilsson GNI012	GNI012	100 000	59705	100 000 59705
KONTRA	ATV Sofia	Pia Eliasson PEL001	PEL001	100 000	59705	100 000 59705
KONTRA	ATV Sofia	Linnéa Enkvist LEN017	LEN017	100 000	59705	100 000 59705
BESLUT	ATV Wivallius/Lillån	Charlotte Calissendorff CCA041	CCA041	100 000	59706, 59710	100 000 59706, 59710
KONTRA	ATV Wivallius/Lillån	Alexandra Välimaa AVA016	AVA016	100 000	59706, 59710	100 000 59706, 59710
KONTRA	ATV Wivallius/Lillån	Lina Sandell LSA030	LSA030	100 000	59706, 59710	100 000 59706, 59710
BESLUT	ATV Adolfsberg/Odensbacken	Sabina Winhammar SWI013	SWI013	100 000	59709, 59712, 39921	100 000 59709, 59712, 39921
KONTRA	ATV Adolfsberg/Odensbacken	Jennie Helander JHE043	JHE043	100 000	59709, 59712, 39921	100 000 59709, 59712, 39921
KONTRA	ATV Adolfsberg/Odensbacken	Lina Göransson LGO021	LGO021	100 000	59709, 59712, 39921	100 000 59709, 59712, 39921
BESLUT	ATV Hallsberg/Askersund	Oscar Fransson OFR008	OFR008	100 000	59721, 59751	100 000 59721, 59751
KONTRA	ATV Hallsberg/Askersund	Eva-Britt Persson EPE024	EPE024	100 000	59721, 59751	100 000 59721, 59751
KONTRA	ATV Hallsberg/Askersund	Mona Calais MCA040	MCA040	100 000	59721, 59751	100 000 59721, 59751
BESLUT	ATV Kumla/Laxå	Helin Ardil HAR012	HAR012	100 000	59761, 59771	100 000 59761, 59771
KONTRA	ATV Kumla/Laxå	Camilla Larsson CLA036	CLA036	100 000	59761, 59771	100 000 59761, 59771
KONTRA	ATV Kumla/Laxå	Therese Zetterlöv TZE001	TZE001	100 000	59761, 59771	100 000 59761, 59771
BESLUT	ATV Karlskoga/Degerfors/Hällefors	Marcus Lundell MLU064	MLU064	100 000	59781, 59791, 59811	100 000 59781, 59791, 59811
BESLUT	ATV Karlskoga/Degerfors/Hällefors	Therese Morin TLI031	TLI031	100 000	59781, 59791, 59811	100 000 59781, 59791, 59811
KONTRA	ATV Karlskoga/Degerfors/Hällefors	Ing-Marie Kihlström IKI004	IKI004	100 000	59781, 59791, 59811	100 000 59781, 59791, 59811
KONTRA	ATV Karlskoga/Degerfors/Hällefors	Camilla Albertsson CAL019	CAL019	100 000	59811	100 000 59811
BESLUT	ATV Lindesberg/Kopparberg	Anna Elvenäs AEL022	AEL022	100 000	59801, 59821	100 000 59801, 59821
KONTRA	ATV Lindesberg/Kopparberg	Catrin Drugge CNO008	CNO008	100 000	59801, 59821	100 000 59801, 59821
KONTRA	ATV Lindesberg/Kopparberg	Johanna Kleber JKL011	JKL011	100 000	59801, 59821	100 000 59801, 59821
BESLUT	ATV Frövi	Cecilia Swatko CMO006	CMO006	100 000	59805, 39923	100 000 59805, 39923
KONTRA	ATV Frövi	Helena Kings HKI001	HKI001	100 000	59805, 39923	100 000 59805, 39923
KONTRA	ATV Frövi	Linda Schöld LSC014	LSC014	100 000	59805, 39923	100 000 59805, 39923
BESLUT	ATV Nora	Cecilia Swatko CMO006	CMO006	100 000	59831	100 000 59831

Tillförordnad VC

KONTRA	ATV Nora	Catrin Vestin CWE020	CWE020	100 000	59831	
KONTRA	ATV Nora	Helena Morling Karlsson MMO026	MMO026	100 000	59831	
BESLUT	STV Ledning	Carl Fredrik Arnelund CAR010	CAR010	1 000 000	59200, 59201, 39206, 39208	
KONTRA	STV Ledning	Ulrika Vennström UAS003	UAS003	100 000	59200	
KONTRA	STV Ledning	Anette Edgren AED007	AED007	100 000	59200	
BESLUT	FTV's Tandtekniska lab	Torgny Lindberg TLI032	TLI032	100 000	59209	
KONTRA	FTV's Tandtekniska lab	Carl Lundkvist CLU014	CLU014	100 000	59209	
BESLUT	Central service, Steril & Reception	Gunilla Jacobsen GJA019	GJA019	100 000	39201, 39204	
KONTRA	Central service, Steril & Reception	Maritta Lundgren MLU042	MLU042	100 000	39201, 39204	
KONTRA	Central service, Steril & Reception	Ulrika Widestrand UWI012	UWI012	100 000	39201, 39204	
KONTRA	Central service, Kök & Fastighet	Ulrika Vennström UAS003	UAS003	100 000	39206, 39208	Ersättare
KONTRA	Central service, Kök & Fastighet	Ulla Allard UAL003	UAL003	100 000	39206, 39208	
BESLUT	STV Odont. Utbildningsenhet	Håkan Nilsson HNI029	HNI029	100 000	39210	
KONTRA	STV Odont. Utbildningsenhet	Anna Bäck AER066	AER066	100 000	39210	
BESLUT	STV Pedodonti	Annika Gustafsson AGU027	AGU027	100 000	39311	
KONTRA	STV Pedodonti	Annika Larsson Hagström AHA110	AHA110	100 000	39311	
KONTRA	STV Pedodonti	Britt Folkesson BSU008	BSU008	100 000	39311	
BESLUT	STV Ortodonti	Farhan Bazargani BBA010	BBA010	100 000	39312	
KONTRA	STV Ortodonti	Sofie Bromert SBR009	SBR009	100 000	39312	
KONTRA	STV Ortodonti	Ulrika Fahlén UFA002	UFA002	100 000	39312	
BESLUT	STV Protetik/Parod	Alf Eliasson AEL004	AEL004	100 000	39313, 39314	
KONTRA	STV Protetik/Parod	Josefin Nilsson	JNI053	100 000	39313, 39314	
KONTRA	STV Protetik/Parod	Ulrika Vennström UAS003	UAS003	100 000	39313, 39314	
KONTRA	STV Protetik/Parod	Ulla Allard UAL003	UAL003	100 000	39313, 39314	Ersättare
BESLUT	STV Endodonti/Bettfysiologi/Apné	Håkan Nilsson HNI029	HNI029	100 000	39315, 39316, 39319	
KONTRA	STV Endodonti/Bettfysiologi/Apné	Helen Schwartz HSC009	HSC009	100 000	39315, 39316, 39319	
KONTRA	STV Endodonti/Bettfysiologi/Apné	Lena Andersson LAN081	LAN081	100 000	39315, 39316, 39319	
BESLUT	STV Radiologi	Silvia Bazargani SBA014	SBA014	100 000	39317	
KONTRA	STV Radiologi	Annika Larsson Hagström AHA110	AHA110	100 000	39317	
BESLUT	FTV Ledning	Idakajsa Sand ISA014	ISA014	5 000 000	59501, 59506, 59900, 59700, 39932, 39935	
KONTRA	FTV Ledning	Annelie Lindmark Zaring AZA016	AZA016	100 000	59501	
KONTRA	FTV Ledning	Cecilia Östring COS006	COS006	100 000	59501	
KONTRA	FTV Ledning	AnnCharlotte Wandland ABJ011	ABJ011	100 000	39902, 59501, 59700, 59992	
KONTRA	FTV Ledning/Efterutbildning	Anette Edgren AED007	AED007	100 000	39935	
BESLUT	FTV Ledning/Ekonomi/IT	Christer Ohlsson COH005	COH005	5 000 000	59504, 39933	
KONTRA	FTV Ledning/Ekonomi/IT	Helene Öhrn HOH010	HOH010	5 000 000	59504	
KONTRA	Ledning FTV/Ekonomi/IT	Dan Leandersson DLE001	DLE001	100 000	39933	
KONTRA	FTV Ledning/HR/Rekrytering	Annelie Lindmark Zaring AZA016	AZA016	100 000	39901	
KONTRA	FTV Ledning/HR/Rekrytering	Eva Nyqvist ENY008	ENY008	100 000	59505, 39901	
KONTRA	FTV Ledning/HR/Rekrytering	Pia Lindahl PLI015	PLI015	1 000 000	59505, 59508, 39901, 39910	
KONTRA	FTV Ledning/HR/Rekrytering	Cecilia Östring COS006	COS006	100 000	39901	
BESLUT	Ledning FTV/Verksamhetsstöd	Britt-Marie Sandberg BSA017	BSA017	1 000 000	39905, 59507	
KONTRA	Ledning FTV/Verksamhetsstöd	Agnetha Collin ACO004	ACO004	100 000	39905, 59507	
KONTRA	Ledning FTV/Verksamhetsstöd	Lena Persson LPE023	LPE023	100 000	39905, 59507	
BESLUT	Ledning FTV/Kundcenter	Susanne Englund SSV005	SSV005	100 000	39930	
KONTRA	Ledning FTV/Kundcenter	Sofia Sandberg SSA019	SSA019	100 000	39930	
KONTRA	Ledning FTV/Kommunikation	Cecilia Tallroth Pierre CPI002	CPI002	100 000	39932	
KONTRA	Ledning FTV/Kommunikation	Cecilia Östring COS006	COS006	100 000	39932	
BESLUT	FTV Folkhälsoenhet	Linnéa Ryman LER041	LER041	100 000	39903, 39909, 39936, 39900, 39904, 39931	
KONTRA	FTV Folkhälsoenhet	Marie Duberg MDU002	MDU002	100 000	39903, 39909, 39936, 39900, 39904, 39931	
BESLUT	Odontologisk forskningsenhet	Farhan Bazargani BBA010	BBA010	100 000	39918, 39203, 39908, 39912, 39912	
KONTRA	Odontologisk forskningsenhet	Anna Bäck AER066	AER066	100 000	39918, 39203, 39908, 39912, 39912	
KONTRA	Folk tandvårdsnämnd	Marita Jansson MJA101	MJA101	100 000	59900	

Beslutsattestbehörighet inkluderar kontrollattestbehörighet

ERSÄTTARE

Ersättare för beställare/kontrollattest är följande i nämnd ordning:

- 1) I attestliggaren namngiven person
- 2) Beställarsamordnare för Noden
- 3) Annan beställarsamordnare
- 4) Verksamhetschef för kliniken/ansvarsenheten

Ersättare för ansvarig chef/beslutsattest är följande i nämnd ordning:

- 1) Områdeschef för kliniken/ansvarsenheten
- 2) Tandvårdsdirektör
- 3) Ekonomichef
- 4) Redovisningsekonom

SIGNATURLISTA FOLKTANDVÅRDEN 2022
ATTESTBEHÖRIGHETER FÖR PAPPERSDOKUMENT

Namn	Signatur	Titel	Max belopp (SEK)	Attestbehörighet
Idakajsa Sand		Tandvårdsdirektör	5 000 000	Samtliga ansvarsenheter
Christer Ohlsson		Ekonomichef	5 000 000	Samtliga ansvarsenheter
Carl Fredrik Arnelund		Områdeschef Specialisttandvård	5 000 000	Område Specialisttandvård
Pia Lindahl		Områdeschef HR	5 000 000	Område HR
Britt-Marie Sandberg		Områdeschef Verksamhetsstöd	5 000 000	Område Verksamhetsstöd
Helene Öhrn		Redovisningsekonom	5 000 000	Samtliga ansvarsenheter, enbart regioninterna transaktioner

ATTESTRÄTTER 2022-01-01

Nedanstående personer vid Regionservice, Avdelningen för leverantörsfakturor, har rätt att attestera för förvaltning 100 Folkandvården

Namn	Anv Id	Attest av makuleringar*	Kontrollattest vid differens/extra rad Marknadsplass	Kontrollattest och beslutsattest bokföringsorder vertyp EBMFK Kassa/Bank (bokföring plusgiro och moms samt skattekonto)	Kontrollattest och beslutsattest balansAE (källa LR och EB)
Bojja Marika	MBO054	x		x	x
Boman, Lena	LBO041	x			x
Eriksson, Anna	AER163	x	x		x
Eriksson, Mårten	MER161	x	x		x
Finnberg Marita	MFI003	x		x	x
Heiwall Jennie	JHE067	x		x	x
Johansson, Petra	PJO033	x	x		x
Kulin Thomas	TKU007	x		x	x
Kvelland, Anna-Lena	AKV012	x		x	x
Larsson Susanne	SLA024	x	x		x
Lê Da	DLE010	x		x	x
Lorenz Jenny	JLO035	x		x	x
Nilsson Helen	HNI004	x		x	x
Mithander, Linda	LMI013	x		x	x
Persson, Lina	LPE105	x	x		x
Skovlund Eva-Lena	ESK002	x		x	x
Sundfjäll Sara	SSU030	x		x	x
Wedberg Anna	AJA048	x		x	x
Avdelningschef					
Vestin Annie	AVE015	x	x	x	x
AUS-stab					
Almgren Camilla	CAL027	x	x	x	x

börjar anställning 22/1 2022

* Avser makuleringar av leverantörsfaktura och ska föregås av anteckning på faktura/bifogat underlag som styrker makuleringen.

Namn	Anv Id	Attest av makuleringar*	Kontrollattest vid differens/extra rad Marknadsplats	Kontrollattest och beslutsattest bokföringsorder vertyp EBMFK Kassa/Bank (bokföring plusgiro och moms samt skattekonto)	Kontrollattest och beslutsattest balansAE (källa LR och EB)
------	--------	-------------------------	--	---	---

Beslut av förvaltningschef:

ATTESTRÄTTER 2022-01-01

Nedanstående personer vid Regionservice, Avdelningen för kundfaktura, har rätt att attestera för förvaltning **100 Folktandvården**

Namn	Anv Id	Attest av krediteringar* <5000	Rätt att attestera mellan balanskonton i MEA (KR/PG)	Kontrollattest och beslutsattest bokföringsorder vertyp EBMFK Kassa/Bank (bokföring plusgiro)	Rätt att attestera utanordningar avseende felaktiga inbetalningar	Rätt att attestera felaktigt registrerade poster i RD utifrån ett av förvaltningen attesterat underlag	Kontrollattest fakturor som avser privata vårdgivare (upp till 10 000 000)
Albertsson Linda	LT1005	x	x	x	x	x	
Alp Musa	MAL064	x	x	x	x	x	
Begic Sabina	SBE076	x	x	x	x	x	
Embrant Linda	LEM003	x	x			x	x
Gyllin Viktor	VGY002	x	x	x	x	x	
Hadjar Wester Madeleine	MWE067	x	x	x	x	x	
Hermansson Ulrika	UHE006	x	x	x	x	x	
Johansson Gunilla	GJO030	x	x	x	x	x	
Johansson Johannes	JJO101	x	x	x	x	x	
Johansson Linda	LJO109	x	x	x	x	x	
Jäderqvist Annelie	AAN045	x	x			x	x
Larsson Hanna	HLA032	x	x	x	x	x	
Lilja Anette	AOI001	x	x			x	x
Olsson Jenny	JOL048	x	x			x	x
Strand Tina	TST027	x	x	x	x	x	
Tapper Elvira	YTA006	x	x	x	x	x	
Mikale Åman	MAM011	x	x	x	x	x	x
Avdelningschef							
Wirsén Björklund Malin	MBJ053	x	x		x	x	x
AUS-stab							
Almgren Camilla	CAL027	x	x		x	x	x

Föräldraledg t o m 31 augusti 2022

* Avser krediteringar av kundfaktura. Ska föregås av en blankett och ska i första hand attesteras av verksamhet.

Vi har kvar kundreskontran för fakturor 2020 och tidigare

Beslut av förvaltningschef:

Namnförtydligande:

Namn	Anv Id	Attest av krediteringar* <5000	Rätt att attestera mellan balanskonton i MEA (KR/PG)	Kontrollattest och beslutsattest bokföringsorder vertyp EBMFK Kassa/Bank (bokföring plusgiro)	Rätt att attestera utanordningar avseende felaktiga inbetalningar	Rätt att attestera felaktigt registrerade poster i RD utifrån ett av förvaltningen attesterat underlag	Kontrollattest fakturor som avser privata vårdgivare (upp till 10 000 000)
------	--------	--------------------------------	--	---	---	--	--