

Tillgänglighet mm

2023-12-05

Informationspunkter

- 1) Tillgänglighet
- 2) Förändring årsarbetare
- 3) Aktuellt omvärldsläge
 - Covid
- 4) Strategisk planering
 - Vårdplatser
 - Färdplaner
 - Förseningar i leverans Cambio
- 5) Aktuella organisationsfrågor
 - Pågående rekryteringar
- 6) Övriga frågor

Besök

Läkarbesök

t.o.m sept 2023

	Besök ack.	Snitt/mån	Ack. 2022	% Diff 2022
Hab.				
Primv.	211 781	21 178	215 817	↓ -1,9%
Specv.	342 318	34 232	328 292	↑ 4,3%
Totalt	554 099	55 410	544 109	↑ 1,8%

Andra pers.kat.

	Besök ack.	Snitt/mån	Ack. 2022	% Diff 2022
Hab.				
Primv.	362 151	36 215	363 770	↓ -0,4%
Specv.	287 328	28 733	270 934	↑ 6,1%
Totalt	649 479	64 948	634 704	↑ 2,3%

Totalt

	Besök ack.	Snitt/mån	Ack. 2022	% Diff 2022
Totalt	1 203 578	120 358	1 178 813	↑ 2,1%

Andel Specv. (Primv./Specv.)

	Totalt	Snitt/mån	Ack. 2022	% Diff 2022
Läkare	62%	62%	60%	↑ 1,4%

Andel Specv. (Primv./Specv.)

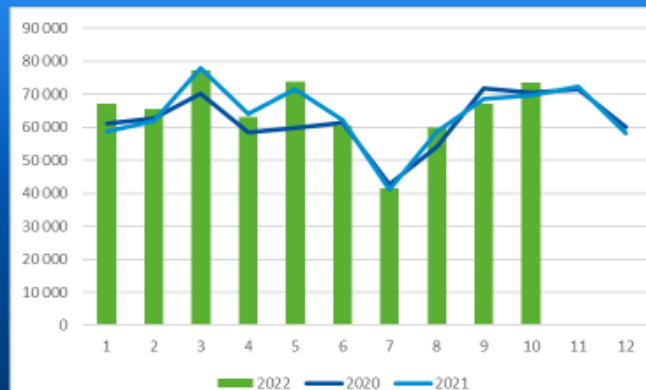
	Totalt	Snitt/mån	Ack. 2022	% Diff 2022
Andra pers.kat.	44%	44%	43%	↑ 1,6%

	Totalt	Snitt/mån	Ack. 2022	% Diff 2022
Totalt	52%	52%	51%	↑ 1,5%

Besök, Läkare Totalt



Besök, Andra pers.kat. Totalt



Slutenvård

Somatik, Avslutade vårdtillfällen

	Totalt ack	Snitt/mån	Ack. 2022	% Diff 2022
Vårdtillfällen	31 145	3 115	30 741	↑ 1,3%
Vårdtid	127 439	12 744	129 877	↓ -1,9%
Vårdtid(Med)	4,09	4,09	4,22	↓ -3,1%

Psykiatri, Avslutade vårdtillfällen

	Totalt ack	Snitt/mån	Ack. 2022	% Diff 2022
Vårdtillfällen	2 739	274	2 768	↓ -1,0%
Vårdtid	26 267	2 627	26 110	↑ 0,6%
Vårdtid(Med)	9,59	9,59	9,42	↑ 1,8%

Operationer

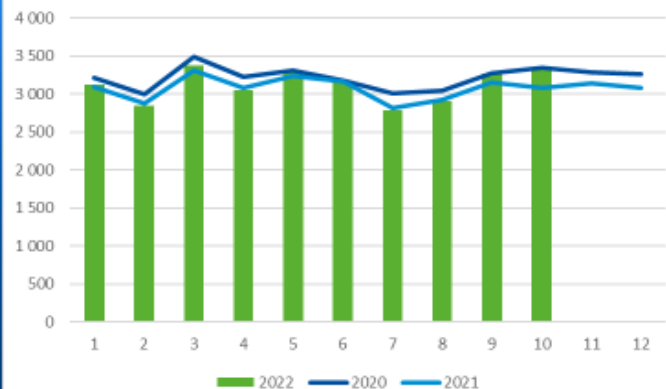
Totalt

	Totalt ack	Snitt/mån	Ack. 2022	% Diff 2022
Antal	27 674	2 767	26 848	↑ 3,1%
Op.Tid(tim)	21 925	2 193	19 723	↑ 11,2%

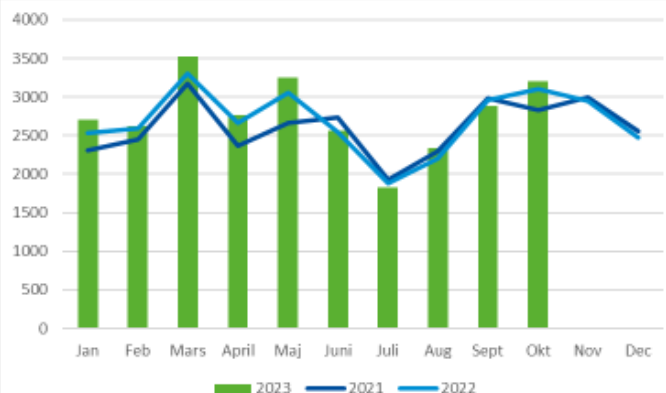
Öv/Sv

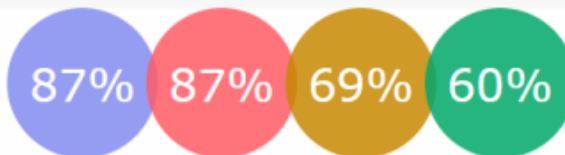
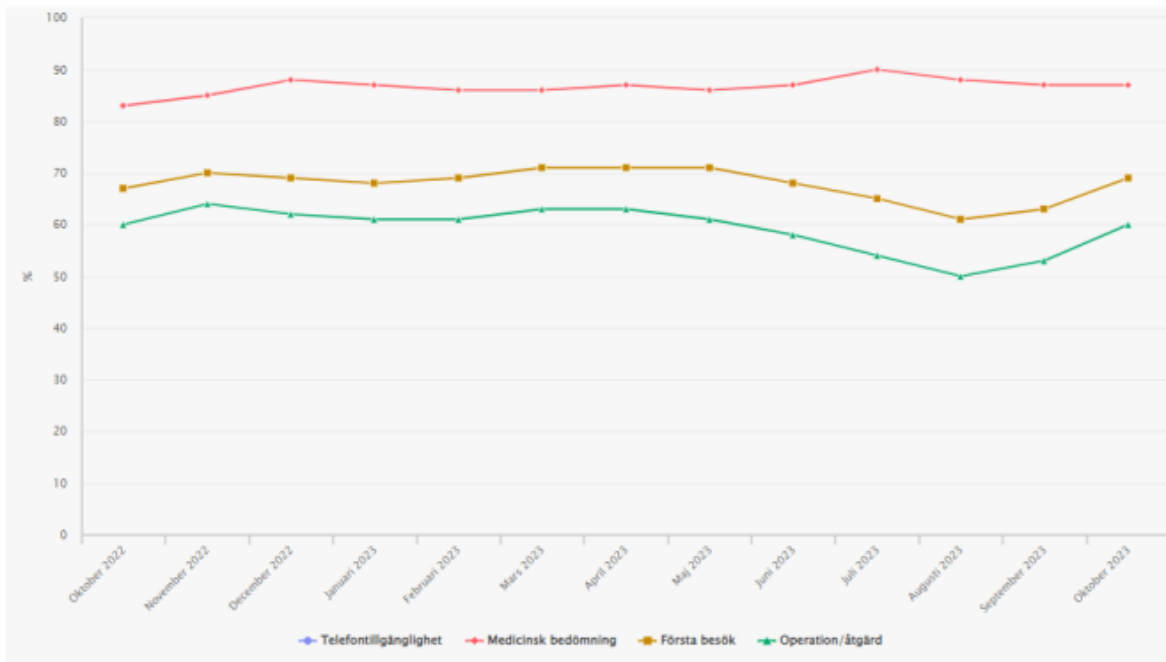
	Totalt ack	Snitt/mån	Ack. 2022	% Diff 2022
Op. Öppenvård	16 818	1 682	16 715	↑ 0,6%
Op Slutenvård	10 856	1 086	10 133	↑ 7,1%
Andel (Öv/Sv)	60,8%	60,8%	61,9%	↓ -1,9%

Avslutade vårdtillfällen, Somatik



Operationer





**TELEFON-
TILLGÅNGLIGHET
I PRIMÄRVÅRD**

87% har fått
kontakt inom **0
dagar** Oktober

**MEDICINSK
BEDÖMNING I
PRIMÄRVÅRD**

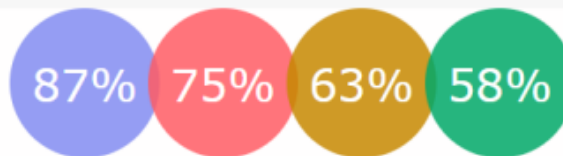
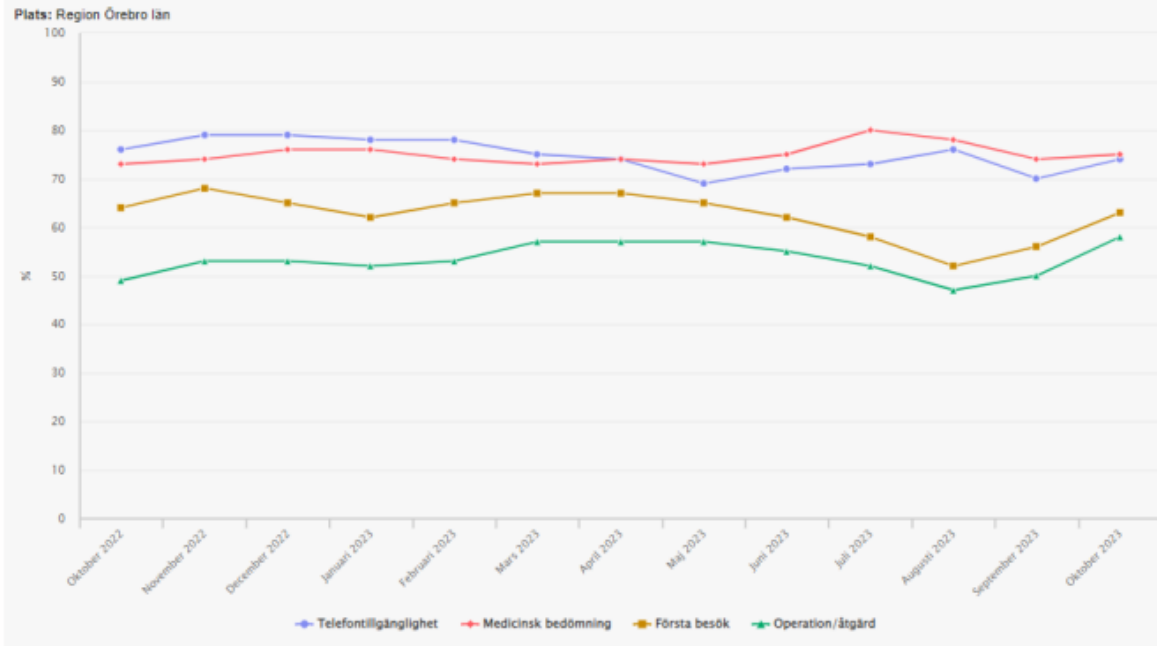
87% har fått
medicinsk
bedömning inom

**FÖRSTA BESÖK
I
SPECIALISERAD
VÅRD**

69% har väntat
90 dagar eller

**OPERATION/
ÅTGÄRD I
SPECIALISERAD
VÅRD**

60% har efter
beslut om



TELEFON-TILLGÄNGLIGHET I PRIMÄRVÅRD

87% har fått kontakt inom **0 dagar** Oktober 2023

MEDICINSK BEDÖMNING I PRIMÄRVÅRD

75% har fått medicinsk bedömning inom **3 dagar** av ledtidens

FÖRSTA BESÖK I SPECIALISERAD VÅRD

63% har väntat **90 dagar** eller kortare oktober 2023

OPERATION/ÅTGÄRD I SPECIALISERAD VÅRD

58% har efter beslut om behandling väntat **90 dagar**

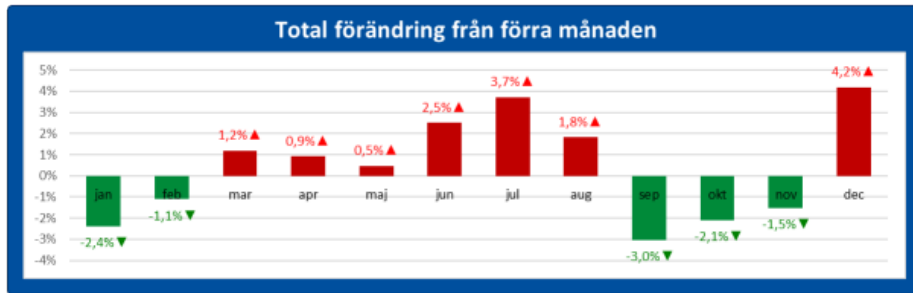


Väntande - Operation/åtgärd

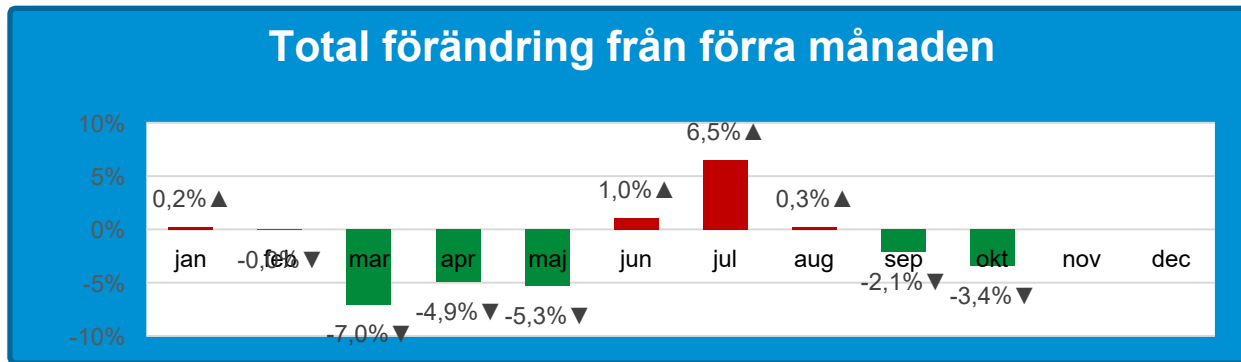
Region: Alla Regioner, Region Blekinge, Region Dalarna, Region Gotland, Region Gävleborg, Region Halland, Region Jämtland Härjedalen, Region Jönköpings län, Region Kalmar län, Region Kronoberg, Region Norrbotten, Region Skåne, Region Stockholm, Region Sörmland, Region Uppsala, Region Värmland, Region Västerbotten, Region Västernorrland, Region Västmanland, Region Örebro län, Region Östergötland
 Indikator: Andel inom 90 dagar
 Kön: Män & Kvinnor
 Månad: September
 År: 2023

	0-17 år	18-64 år	65-84 år	85 år eller äldre	Alla åldersgrupper
Alla regioner	57%	49%	54%	56%	53%
Region Blekinge	50%	57%	64%	67%	60%
Region Dalarna	58%	45%	52%	58%	50%
Region Gotland	76%	67%	72%	89%	71%
Region Gävleborg	60%	68%	69%	65%	68%
Region Halland	54%	58%	80%	91%	69%
Region Jämtland Härjedalen	62%	38%	33%	30%	35%
Region Jönköpings län	80%	79%	89%	87%	85%
Region Kalmar län	54%	65%	76%	82%	71%
Region Kronoberg	79%	60%	80%	89%	73%
Region Norrbotten	56%	40%	39%	36%	40%
Region Skåne	34%	50%	47%	55%	47%
Region Stockholm	65%	-	-	-	65%
Region Sörmland	70%	57%	47%	39%	51%
Region Uppsala	38%	50%	59%	66%	53%
Region Värmland	39%	39%	55%	59%	46%
Region Västerbotten	36%	38%	36%	37%	37%
Region Västernorrland	40%	49%	52%	44%	50%
Region Västmanland	56%	60%	72%	80%	67%
Region Örebro län	45%	45%	54%	59%	49%
Region Östergötland	43%	45%	48%	41%	46%

2022 operation totalkö operation



2023 operation totalkö operation



Förändring årsarbetare

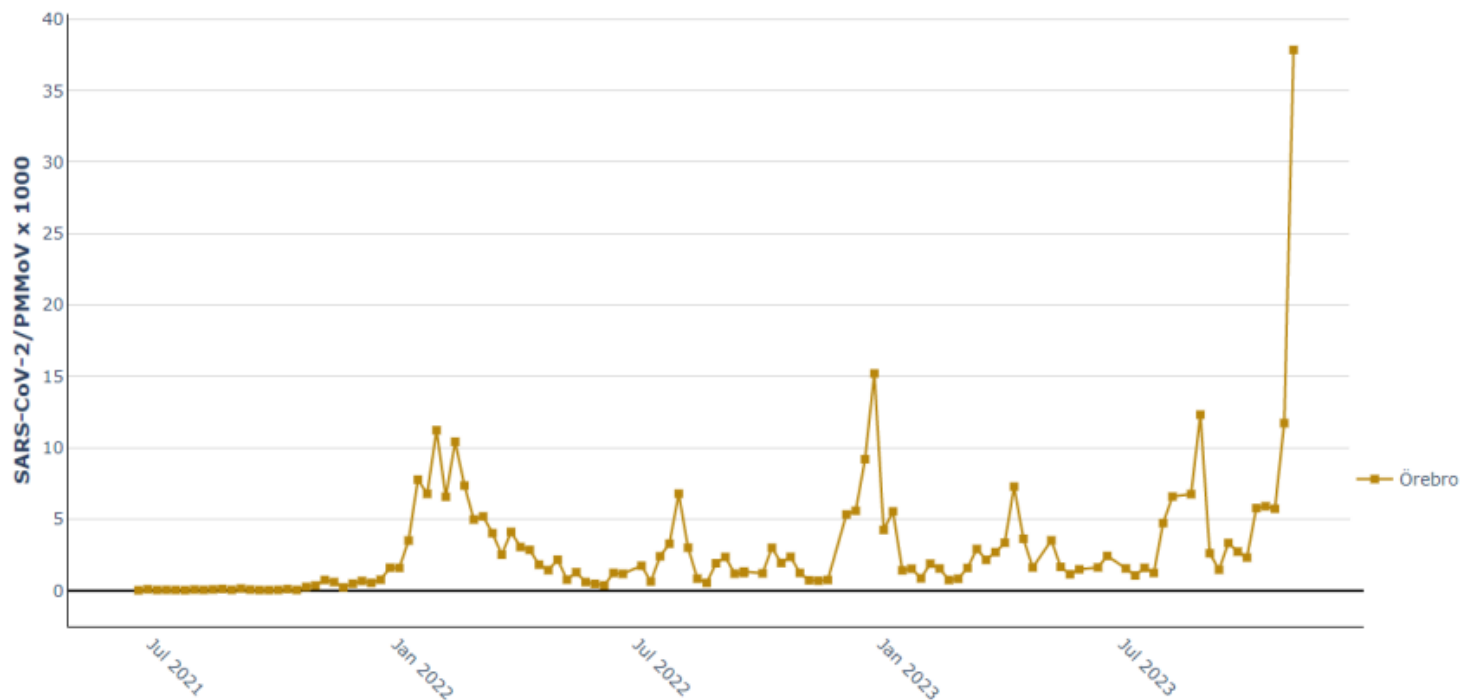
Förändring av administrativ personal, sep till okt, åren 2011-2023

Kategori	text	Års- arbetare	Års- arbetare	Förändring sep-okt
E511	Läkare	789	793	4
E512	ST-Läkare	374	377	3
E513	AT-Läkare	125	124	-1
E514	Sjuksköterskor	3 137	3 118	-19
E515	Undersköters, skötare, biträde	1 703	1 709	6
E518	Övrig sjukvårdspers.(Paramed)	658	656	-2
E521	Undervisningspersonal	104	103	-1
E531	Social personal	570	565	-5
E541	Tandläkare	144	143	-1
E542	Tandsköterskor	255	254	-1
E543	Tandtekniker	17	17	0
E544	Tandhygienist	80	80	0
E551	Administrativ personal	2 243	2 233	-10
E561	Ekonomi-/teknisk personal	723	717	-6
		10 920	10 887	-33

År	Månad	Årsarbetare	
2011	sep-11	1 368	
2011	okt-11	1 371	3,0
2012	sep-12	1 397	
2012	okt-12	1 401	3,2
2013	sep-13	1 477	
2013	okt-13	1 472	-5,3
2014	sep-14	1 046	
2014	okt-14	1 050	3,7
2015	sep-15	1 132	
2015	okt-15	1 137	5,5
2016	sep-16	1 204	
2016	okt-16	1 207	2,2
2017	sep-17	1 267	
2017	okt-17	1 268	0,9
2018	sep-18	1 218	
2018	okt-18	1 225	7,7
2019	sep-19	1 324	
2019	okt-19	1 314	-9,4
2020	sep-20	1 298	
2020	okt-20	1 300	1,7
2021	sep-21	1 339	
2021	okt-21	1 346	6,5
2022	sep-22	1 605	
2022	okt-22	1 611	5,4
2023	sep-23	1 691	
2023	okt-23	1 682	-9,2

Aktuellt omvärldsläge

Covid -19





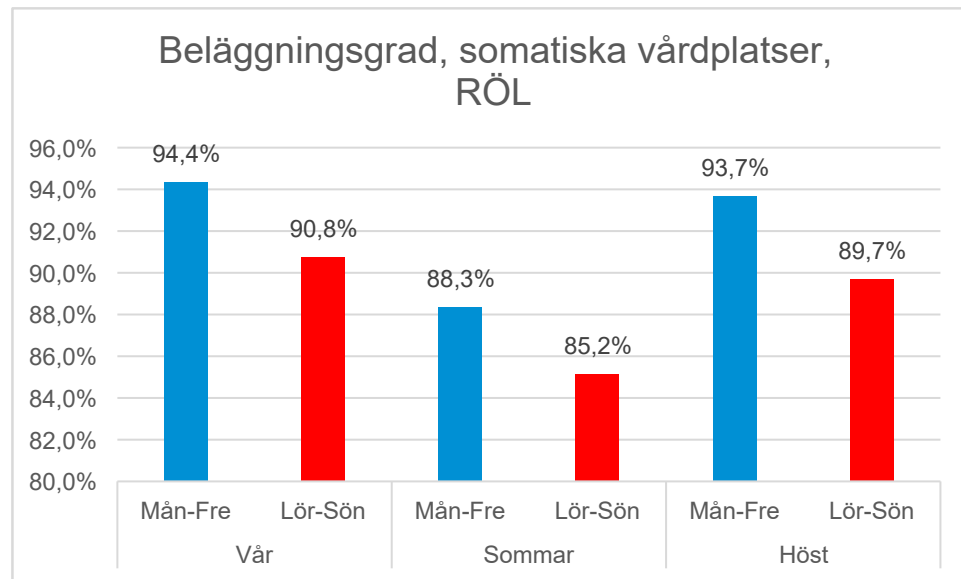
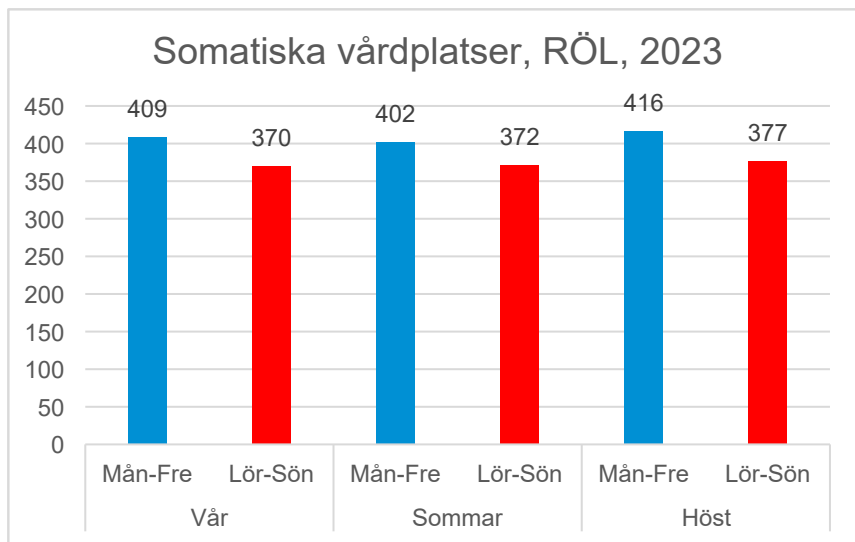
Kontakt med Vårdhygien vid misstänkt spridning av luftvägsvirus på en enhet

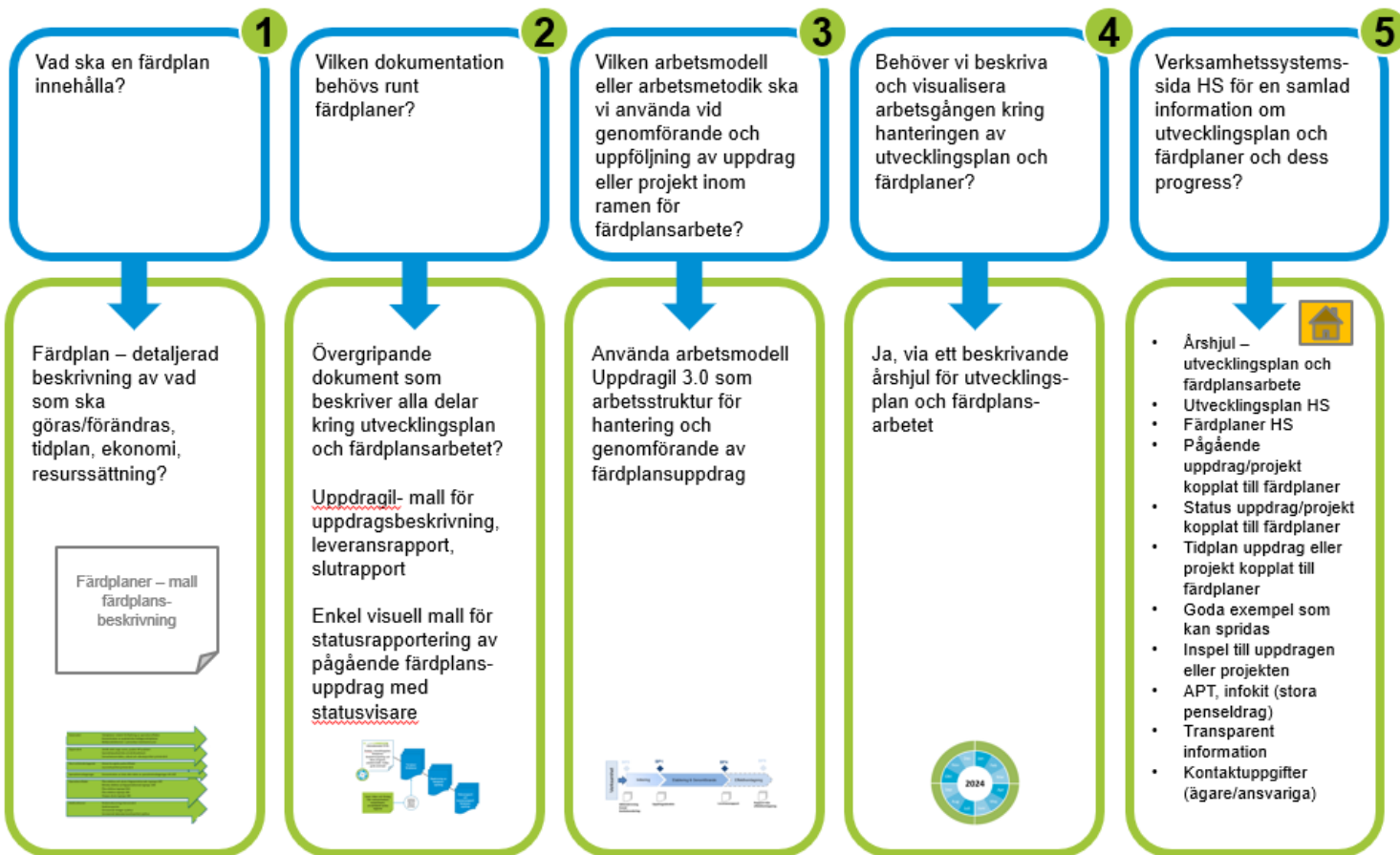
Säsongen för luftvägsvirus är i gång. Vi har de senaste veckorna sett en ökning av covid-19. Vid utbrott av infektioner med luftvägsvirus på en enhet rekommenderas kontakt med Vårdhygien. Det kan bli aktuellt att införa munskydd vid all patientnära vård samt eventuellt andra åtgärder under en begränsad tid, för att stoppa smittspridningen.

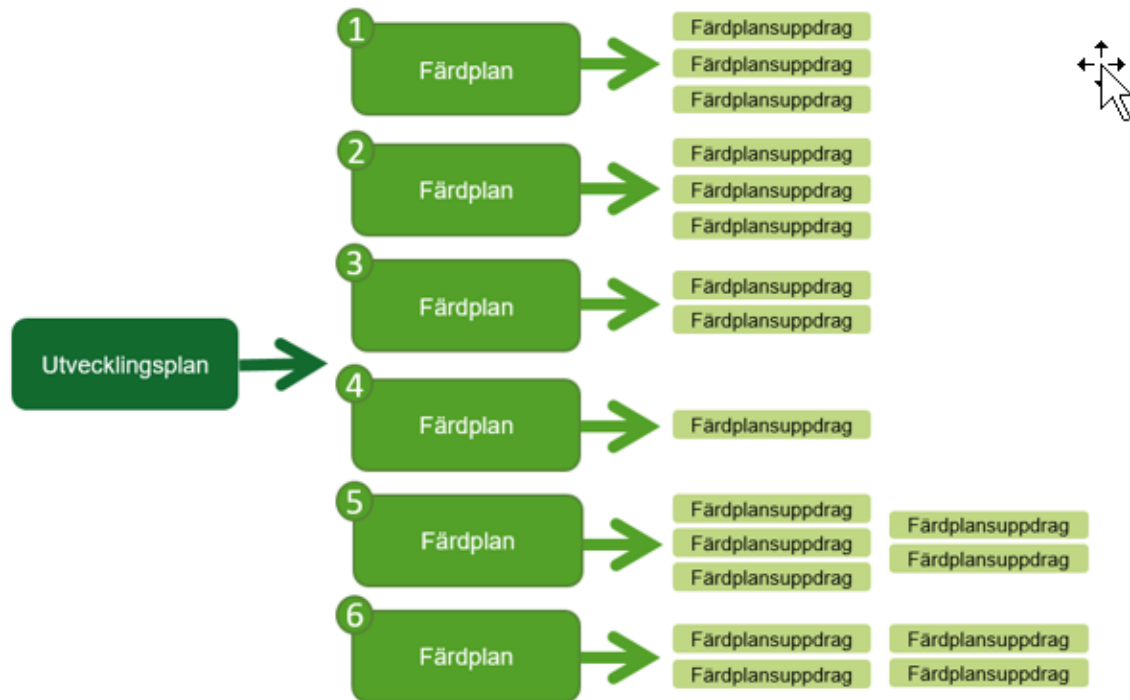
Eftersom smitta kan förekomma innan symtomdebut kan munskyddsanvändning i vissa fall vara motiverat för att minska risken för smittspridning. I nuläget finns inte någon generell rekommendation att alla verksamheter ska använda munskydd vid patientnära vård. Detta kan komma att ändras om det epidemiologiska läget förvärras.

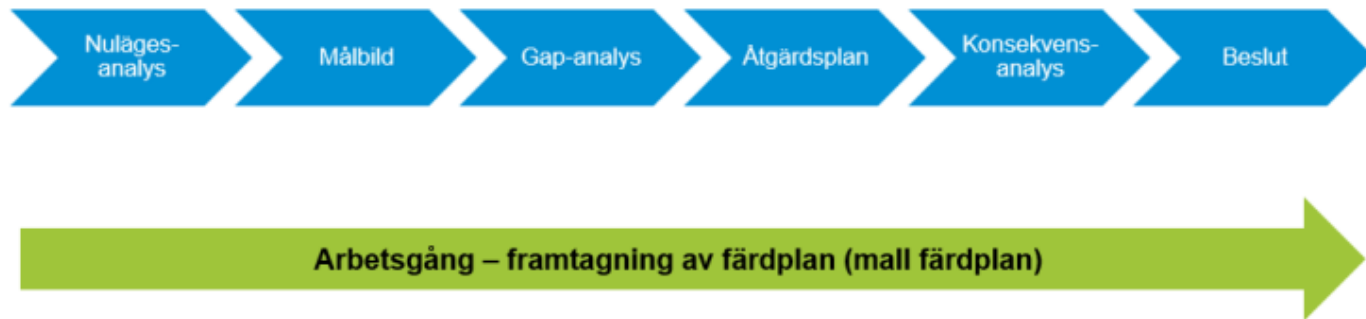
Strategisk planering

Vårdplatser










Kvalitet
Tillgänglighet
Patientsäkerhet
Arbetsmiljö
Forskning och utbildning
Ekonomi



HSLG
Facklig samverkan
Beredning
Nämndbeslut

Framtidens vårdinformations- stöd

Förseningar i leverans av ”mallar”
från Cambio för testning



Aktuella organisationsfrågor

Pågående rekryteringar

HR-chef

Slutkandidat avböjde med hänsyn till familjeskäl, rekrytering fortsätter

Ekonomichef

Rekrytering påbörjas



- Birgitta Malmberg (L) ställer följande frågor:
 - Utifrån det beslut som antagits av HSN, att ta fram handlingsplaner för att kirurgen på Linde akut ska bort, så undrar jag hur man tänker att det kan påverka sjukhuset som helhet?
 - Finns det någon ny information vad gäller att få ihop en fungerande förlossning på Karlskoga lasarett?

4.4 Lindesbergs lasarett

Lindesbergs lasarett ska vara sjukhuset som har huvudfokus på akut och planerad medicinsk vård. Här ska också utföras planerad opererande verksamhet för både dagkirurgiska och vårdplatskrävande kirurgiska ingrepp.

Viss subspecialiserad vård inom internmedicin som idag bedrivs på USÖ kommer att flyttas till lasarettet. Det kommer att förstärka medicinkliniken i Lindesberg. Fler vårdplatser med medicinsk inriktning ska öppnas igen.

Den planerade operationsverksamheten inom ortopedi och kirurgi ska öka och det akuta kirurgiska patientflödet flyttas från Lindesberg till Karlskoga och USÖ.

De specialistmottagningar som idag finns i Lindesberg kommer helt eller delvis att flyttas till USÖ, för att minska dyra personallösningar och investeringar.

Heldygnsvårdplatserna inom allmänpsykiatrin, som inte är öppna idag, föreslås inte öppnas igen i Lindesberg. Istället genomförs, precis som i Karlskoga, pilotförsök med specialiserat psykiatriskt omvårdnadsteam. Behovet av vårdplatser kommer att utvärderas efter genomfört pilotprojekt