

LÄNSTRAFIKEN ÖREBRO AB
Org nr 556184-3334

Årsredovisning för räkenskapsåret 2023

Styrelsen och verkställande direktören avger följande årsredovisning.

Innehåll	Sida
- förvaltningsberättelse	2
- resultaträkning	4
- balansräkningar	5
- kassaflödesanalyser	7
- noter	8

Om inte annat särskilt anges, redovisas alla belopp i kronor. Uppgifter inom parentes avser föregående år.

Handwritten signatures and initials in blue ink.

Förvaltningsberättelse

Styrelsen och verkställande direktören för Länstrafiken Örebro AB lämnar följande redovisning för räkenskapsåret 2023.

Ändamålet med verksamheten

Länstrafiken ska på uppdrag av och i samarbete med den regionala kollektivtrafikmyndigheten skapa attraktiv kollektivtrafik så att människorna i länet får en enklare och bättre vardag. Trafiken ska utmärkas av att den är enkel, trygg och miljövänlig.

Huvudsaken i vårt arbete är att utveckla, marknadsföra, sälja och samordna kollektivtrafiken både inom länet och i samarbete med angränsande län.

Vi ska tillsammans med Region Örebro län, kommuner, landsting, ansvariga trafikverk och andra intressenter bidra till en positiv regional utveckling samt driva frågor som berör trafiksäkerhet, miljö och infrastruktur.

Allmänt

Länstrafiken Örebro AB var tidigare huvudman för Örebro läns kollektivtrafik. År 2012 trädde en ny kollektivtrafiklag i kraft, vilket medförde förändringar avseende hur kollektivtrafiken skulle organiseras i respektive län.

Örebro läns landsting beslutade vid landstingsfullmäktiges möte 2012-09-18 att avveckla det med Västmanland och Södermanland gemensamma servicebolaget Länstrafiken Mälardalen AB, samt att verksamheten inom Länstrafiken Örebro AB skulle organiseras i landstinget som en separat förvaltning.

Ett flertal åtgärder har vidtagits för att uppfylla beslutet, bl. a är personalen överförd till Region Örebro Län, fastigheterna samlade i ett bolag och därefter avyttrade till Länsgården Fastigheter AB, dotterbolag och andelar i intressebolag är avyttrade och intressenterna har kontaktats för att godkänna en överföring av verksamheten från Länstrafiken Örebro AB till Region Örebro län.

Händelser under 2023

Det ekonomiska innehållet i bolagets avtal med staten om finansiering av Citybanan avslutades 2017. Det till Citybanan kopplade avtalet mellan bolaget och länets kommuner avseende utvecklings- och investeringsbehov för kollektivtrafiken i Örebro län, har avslutats under 2023.

Länstrafiken Mälardalen AB, där Länstrafiken Örebro AB ägde en tredjedel, har likviderats under 2023. Bolaget har beslutat om att begära hos ägaren Region Örebro län om likvidation av Länstrafiken Örebro AB.

Ekonomi

Resultat efter finansiella poster uppgår till 3 126 tkr (2 354 tkr, föregående år).



Flerårsjämförelse

Bolagets ekonomiska utveckling i sammandrag.

		<u>2023</u>	<u>2022</u>	<u>2021</u>	<u>2020</u>	<u>2019</u>
Rörelsens intäkter	tkr	2 500	2 500	6 626	3 867	5 257
Resultat efter finansiella poster	tkr	3 126	2 354	4 306	396	-9 210
Balansomslutning	tkr	22 011	21 807	31 253	31 033	43 336
Soliditet	%	99,8	86,4	52,8	39,3	27,2

Förändring av eget kapital

	<u>Aktie- kapital</u>	<u>Reserv- fond</u>	<u>Övrigt fritt eget kapital</u>	<u>Summa eget kapital</u>
Eget kapital 2023-01-01	21 000	-	-2 154	18 846
Resultatdispositioner	-	-	-	-
Årets resultat	_____	---	3 126	<u>3 126</u>
Eget kapital 2023-12-31	21 000	0	972	21 972

Förslag till vinstdisposition

Till årsstämmans förfogande står följande vinstmedel

Balanserat resultat	-2 154 221
Årets resultat	3 125 996
	<u>971 775</u>

Styrelsen föreslår att vinsten disponeras så att

i ny räkning överföres	<u>971 775</u>
	971 775

Johanna


Resultaträkning	Not	2023	2022
Övriga rörelseintäkter	2	2 500 000	2 500 000
Rörelsens kostnader			
Övriga externa kostnader		-89 196	-142 688
Personalkostnader	3	-1 314	-2 576
Summa rörelsens kostnader		-90 510	-145 264
Rörelseresultat		2 409 490	2 354 736
Resultat från finansiella poster			
Resultat från övriga värdepapper och fordringar som är anläggningstillgångar	5	-25 208	-
Övriga ränteintäkter och liknande resultatposter		741 714	3
Räntekostnader och liknande resultatposter		-	-659
Summa resultat från finansiella poster		716 506	-656
Resultat efter finansiella poster		3 125 996	2 354 080
Årets vinst		<u>3 125 996</u>	<u>2 354 080</u>

Balansräkningar	Not	2023-12-31	2022-12-31
Tillgångar			
Anläggningstillgångar			
<u>Materiella anläggningstillgångar</u>			
Inventarier, verktyg och installationer	4	-	-
<u>Finansiella anläggningstillgångar</u>			
Andelar i intresseföretag	6	218 857	270 357
Summa anläggningstillgångar		<u>218 857</u>	<u>270 357</u>
Omsättningstillgångar			
<u>Kortfristiga fordringar</u>			
Övriga kortfristiga fordringar		1 672	224
Kundfordringar		-	4 989
Förutbetalda kostnader och upplupna intäkter		33 560	31 830
		<u>35 232</u>	<u>37 043</u>
<u>Kassa och bank</u>		21 756 822	21 499 742
Summa omsättningstillgångar		<u>21 792 054</u>	<u>21 536 785</u>
Summa tillgångar		<u>22 010 911</u>	<u>21 807 142</u>

Handwritten signature and initials in blue ink, including the word "Sändning" and several illegible initials.

Balansräkningar	Not	2023-12-31	2022-12-31
Eget kapital och skulder			
Eget kapital			
<u>Bundet eget kapital</u>			
Aktiekapital		21 000 000	21 000 000
<u>Fritt eget kapital</u>			
Balanserad vinst		-2 154 222	-4 508 302
Årets vinst		3 125 996	2 354 080
		971 774	-2 154 222
Summa eget kapital		<u>21 971 774</u>	<u>18 845 778</u>
Långfristiga skulder			
Skulder till koncernföretag		-	98 686
Summa långfristiga skulder		0	<u>98 686</u>
Kortfristiga skulder			
Leverantörsskulder		9 137	-
Övriga kortfristiga skulder	7	-	2 802 678
Upplupna kostnader och förutbetalda intäkter	8	30 000	60 000
Summa kortfristiga skulder		<u>39 137</u>	<u>2 862 678</u>
Summa eget kapital och skulder		<u>22 010 911</u>	<u>21 807 142</u>

Johanna M
M. B. J. NR

Kassaflödesanalyser	2023	2022
Den löpande verksamheten		
Rörelseresultat före finansiella poster	2 409 491	2 354 736
Erhållen/erlagd ränta	741 714	-656
	<hr/>	<hr/>
	3 151 205	2 354 080
Ökning/minskning rörelsefordringar	2 896	2 640 861
Ökning/minskning rörelseskulder	-2 823 542	-11 799 753
	<hr/>	<hr/>
Kassaflöde från den löpande verksamheten	330 559	-6 804 812
Investeringsverksamheten		
Sålda andelar och aktier i intressebolag	25 208	-
	<hr/>	<hr/>
Kassaflöde från investeringsverksamheten	25 208	0
Finansieringsverksamheten		
Erhållen utdelning	-	-
Amortering av långfristiga skulder	-98 686	-
	<hr/>	<hr/>
Kassaflöde från finansieringsverksamheten	-98 686	0
Årets kassaflöde	257 081	-6 804 812
Likvida medel vid årets början	21 499 741	28 304 553
	<hr/>	<hr/>
Likvida medel vid årets slut	21 756 822	21 499 741

Johanna M
Q
11/11

Noter

Not 1 Redovisnings- och värderingsprinciper

Årsredovisningen är upprättad i enlighet med årsredovisningslagen och BFNAR 2012:1, redovisningsprinciperna är oförändrade mot föregående år.

Intresseföretagsredovisning

Som intresseföretag betraktas de företag som inte är dotterföretag men där moderbolaget direkt eller indirekt innehar minst 20 % av rösterna för samtliga andelar, eller på annat sätt har ett betydande inflytande.

Intäkter

Försäljning av tjänster redovisas vid leverans till kunden, i enlighet med försäljningsvillkoren. Försäljningen redovisas efter avdrag för moms och rabatter.

Leasing

Alla leasingkostnader redovisas som operationell leasing.

Finansiella instrument

Finansiella instrument som redovisas i balansräkningen är kundfordringar, övriga fordringar, leverantörsskulder samt övriga skulder och låneskulder. Fordringar med förfallodag mer än 12 månader efter balansdagen redovisas som anläggningstillgång och tas upp till det belopp som kommer att bli inbetalt. Kundfordringar och övriga fordringar tas upp till det belopp som förväntas bli inbetalt. Leverantörsskulder, övriga skulder och låneskulder redovisas till det belopp som ska betalas på förfallodagen.

Inkomstskatter

Redovisade inkomstskatter innefattar skatt som skall betalas eller erhållas avseende aktuellt år, justeringar avseende tidigare års aktuella skatt samt förändringar i uppskjuten skatt. Bolaget har ett skattemässigt underskott som av försiktighetsskäl inte redovisas som en uppskjuten skattefordran.

Materiella anläggningstillgångar

Efter genomgång av alla materiella anläggningstillgångar är bedömningen att de uppfyller kriterierna för komponentavskrivning varför inga anpassningar genomförts. Materiella anläggningstillgångar redovisas till anskaffningsvärde minskat med avskrivningar och eventuella bidrag för investeringen. Utgifter för förbättringar av tillgångars prestanda, utöver ursprunglig nivå, ökar tillgångens redovisade värde. Utgifter för reparation och underhåll redovisas som kostnader.

Materiella anläggningstillgångar skrivs av systematiskt över tillgångens bedömda nyttjandeperiod. Linjär avskrivningsmetod används för samtliga typer av materiella tillgångar. Följande avskrivningsprocent tillämpas:

Maskiner och inventarier

10-33 %



Not 2 Intäkternas fördelning

	<u>2023</u>	<u>2022</u>
I Övriga intäkter ingår :		
Hysesintäkter för biljettsystem	2 500 000	2 500 000
Summa	<u>2 500 000</u>	<u>2 500 000</u>

Not 3 Löner, andra ersättningar och sociala kostnader

	<u>2023</u>	<u>2022</u>
Medelantalet anställda		
Totalt	<u>0</u>	<u>0</u>
Löner, ersättningar, sociala avgifter och pensionskostnader		
Löner och ersättningar till styrelsen och verkställande direktören	1 314	2 576
	<u>1 314</u>	<u>2 576</u>
Totalt	<u>1 314</u>	<u>2 576</u>

Några pensionsåtaganden till styrelsen finns ej. All personal verksam i Länsrafiken Örebro AB är sedan 1 januari 2013 anställda i Region Örebro Län. Styrelseordförande samt ledamot i styrelsen får $65\,700 * 2\% = 1\,314$ för ett helt arvode och 657 för ett halvt. Suppleanter samt ordinarie lekmannarevisor får $65\,700 * 1,5\% = 986$ för ett helt arvode och 493 för ett halvt.

Styrelseledamöter och ledande befattningshavare

Antal styrelseledamöter på balansdagen

Kvinnor	1	1
Män	4	4
	<u>5</u>	<u>5</u>
Totalt	<u>5</u>	<u>5</u>

	<u>2023</u>	<u>2022</u>
Antal verkställande direktörer och andra ledande befattningshavare		
Män	1	1
	—	—
Totalt	<u>1</u>	<u>1</u>

Not 4 Inventarier, verktyg och installationer

	<u>2023</u>	<u>2022</u>
Ingående anskaffningsvärden	24 529 827	24 529 828
Utgående ackumulerade anskaffningsvärden	24 529 827	24 529 828
Ingående avskrivningar	-2 459 827	-24 529 827
Utgående ackumulerade avskrivningar	-24 529 827	-24 529 827
Utgående restvärde enligt plan	<u>0</u>	<u>0</u>

Handwritten signatures and initials in blue ink, including the name "Sohzjir" and other illegible marks.

Not 5 Resultat från övriga värdepapper och fordringar som är anläggningstillgångar

	<u>2023</u>	<u>2022</u>
Realisationsresultat vid försäljningar av andelar och intressebolag	-25 208	-
Summa	<u>-25 208</u>	<u>0</u>

Not 6 Andelar i intresseföretag

	<u>2023-12-31</u>	<u>2022-12-31</u>
Ingående anskaffningsvärden	270 357	270 357
Försäljningar av andelar	-1 500	-
Försäljning av intressebolag	-50 000	-
Utgående ackumulerat anskaffningsvärde	<u>218 857</u>	<u>270 357</u>
Utgående redovisat värde	<u>218 857</u>	<u>270 357</u>

	<u>Orgnummer</u>	<u>Säte</u>	<u>Kapital andel</u>	<u>Antal andelar</u>	<u>Redovisat värde</u>
Samtrafiken i Sverige AB	556467-7598	Stockholm	2,1	30	30
Bims KB	969705-5805	Karlstad	17,3	1	172
Bims AB	556665-9594	Karlstad	16,3	163	16
Summa					218

Not 7 Övriga kortfristiga skulder

	<u>2023-12-31</u>	<u>2022-12-31</u>
Medfinansiering utvecklingsåtgärder Örebro Län	-	2 802 678
	<u>0</u>	<u>2 802 678</u>

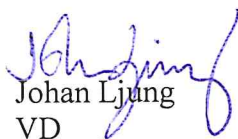
Ut- och återbetalning till länets kommuner har skett i sin helhet under 2023.

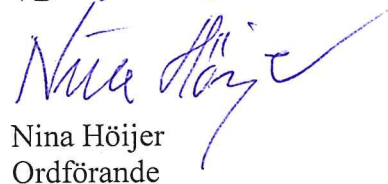
Not 8 Upplupna kostnader och förutbetalda intäkter

	<u>2023-12-31</u>	<u>2022-12-31</u>
Övriga poster	30 000	60 000
Summa	<u>30 000</u>	<u>60 000</u>


Resultat- och balansräkningen kommer att föreläggas årsstämman 2024-04-25 för fastställelse.

Örebro 2024-02-07


Johan Ljung
VD


Nina Höijer
Ordförande


Anders Lycketeg


Magnus Lagergren


Erik Bäcklund


Greger Persson

Min revisionsberättelse har lämnats ____ - ____ - ____

Peter Söderman
Auktoriserad revisor