

Hållbarhetsredovisning 2021

Region Örebro län

Program för hållbar utveckling 2021-2025

Innehållsförteckning

1	Inledning	3
2	Sammanfattning	3
3	Mål och indikatorer	5
3.1	Övergripande mål: God hälsa och livsmiljö	5
3.2	Övergripande mål: Jämlik och jämställd	8
3.3	Övergripande mål: Ansvarsfull resursanvändning.....	13

1 Inledning

Hållbarhetsredovisningen för Region Örebro län 2021 är en uppföljning av hur verksamheter i organisationen bidrar till målen i Program för hållbar utveckling 2021-2025. Syftet med programmet är att ge en samlad beskrivning av hur Region Örebro läns verksamheter ska arbeta för en hållbar utveckling i linje med Agenda 2030, FN:s globala mål för hållbarhet. Målet är att skapa välfärd och livskvalitet när vi bedriver vår verksamhet, samtidigt som vi säkerställer kommande generationers möjligheter att tillgodose sina behov.

Region Örebro län ska arbeta för att hållbarhet ska vara integrerat i ordinarie verksamhet. Att målen i programmet implementeras i organisationen är därför en viktig framgångsfaktor. Nämnder och förvaltningarnas ledningsgrupper ansvarar för att inriktningsmål i programmet implementeras i verksamhetsplaner och att aktiviteter genomförs som bidrar till att målen nås.

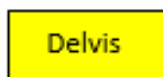
2 Sammanfattning

Hållbarhetsredovisningen 2021 för Region Örebro län är första uppföljningen av vårt reviderade program för Hållbar utveckling 2021-2025. Hållbarhetsredovisningen utgår från de tre övergripande målen i programmet. För varje övergripande mål finns ett antal inriktningsmål. Programmet följs upp genom de indikatorer som är kopplade till inriktningsmålen. I denna rapport redovisas utfall för respektive indikator för verksamhetsåret 2021. Bedömningen av måluppfyllelse görs enligt nedan:



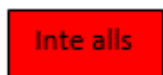
Helt

Målet uppnått eller överträffat



Delvis

Målet inte uppnått men utveckling går åt rätt håll



Inte alls

Målet inte uppnått och utvecklingen går åt fel håll eller för långsamt

Programmet omfattar totalt 49 indikatorer. I tabellen nedan redovisas utfall för respektive indikatorer för de tre övergripande målen.

Övergripande mål \ Bedömning	● = helt	◆ = delvis	■ = inte alls	— = värde saknas
God hälsa och miljö	4	7	2	2
Jämlikt och jämställt	4	10	0	1
Ansvarsfull resursanvändning	7	2	6	4
Summering	15	19	8	7

Nedan följer en sammanfattning av positiva och negativa trender i årets uppföljning. Under avsnitt 3 i rapporten redovisas utfall för samtliga indikatorer mer utförligt.

Positiva trender

- Det hälsofrämjande arbetet i regionen har haft en positiv utveckling. Andelen patienter på vårdcentralerna som tillfrågas om sina levnadsvanor har ökat över förväntan. Levnadsvanemottagningen i västra länsdelen visar goda resultat för sitt utvecklingsarbete med naturbaserad rehabilitering.
- Samtliga förvaltningar har genomfört aktiviteter för att öka barns delaktighet och inflytande.
- Jämställdhetsindex är högre än föregående år.
- Koldioxidutsläppen från våra tjänsteresor har minskat och målet uppnått.
- Målet om förnybar/återvunnen energi är uppnått. All el som används är förnybar.
- Allt kaffe, te, kakao och bananer som köps in till Region Örebro län är ekologiskt och producerade med etiska och sociala krav.
- Målet om minskat matsvinn är uppnått.
- Arbetet med hållbara finanser har en fortsatt positiv utveckling. Målet om gröna lån samt målet om att minska koldioxidintensiteten från kapitalförvaltningen är uppnådda.
- Andelen som nyttjar 1177 fortsätter att öka och en positiv utveckling ses för flera målgrupper. En särskilt anpassad plattform är upphandlad för digitala vårdmöten och en markant ökning har skett.

Negativa trender

- Inköpen av fossila bränslen har inte minskat i den utsträckning som är nödvändig för att vi ska nå målet år 2025.
- Andelen egenproducerad förnybar el har inte ökat enligt målsättning.
- Materialåtervinningstakten bedöms gå för långsamt.
- Avfallsmängderna från sjukhusen ökar. Målet är inte uppnått och utvecklingen går åt fel håll.

3 Mål och indikatorer

Symbolförklaringar

Indikatorer, status för delår

● = helt ◆ = delvis ■ = inte alls — = värde saknas för perioden

3.1 Övergripande mål: God hälsa och livsmiljö




Inriktningsmål: Vi utvecklar stödet till goda levnadsvanor genom kunskap om människors olika behov och förutsättningar.

Indikatorer	Utfall	Målvärde
<p>År 2025 har andelen som blivit tillfrågade om sina levnadsvanor ökat med 20 procent bland personer som besökt vårdcentraler.</p> <p><i>Kommentar</i> Utveckling av en mer hälsoorienterad kultur finns inom organisationen. En ökad kunskap om hur hälsan är fördelad har lett till att behovsriktade insatser har genomförts med en personcentrerad ansats. Under året har även kompetens- och metodutveckling erbjudits kring ett mer hälsofrämjande förhållningssätt. Detta har sammantaget medfört att frågor om levnadsvanor har ökat inom HoS. Användandet av levnadsvaneformuläret har ökat med 31% jämfört med 2020. Detta trots att flertalet planerade besök har avbokats under pandemin.</p>		●
<p>Förbättrade metoder för att främja hälsan hos personer/grupper i risk för ohälsa har utvecklats och införts.</p> <p><i>Kommentar</i> När det gäller patientperspektivet finns en ökad mognad för att arbeta mot en mer jämlik hälsa. Dock behövs en ökad stödstruktur av ett långsiktigt, hälsofrämjande, förebyggande tvärsektorielt folkhälsoarbete. För medarbetare finns ett pågående arbete för att motverka stress och smärtrelaterad ohälsa på arbetsplatsen.</p>		◆


Inriktningsmål: Vi erbjuder mat och måltider som främjar hälsa och välbefinnande och har en liten klimat- och miljöpåverkan.



Indikatorer	Utfall	Målvärde
<p>År 2025 har vi minskat vår klimatpåverkan från livsmedel med 40 procent.</p> <p><i>Kommentar</i> Kostavdelningen och folkhögskolorna har arbetat med klimatberäkningar, mer klimatsmarta menyer, grönsaksberikade rätter och mer säsonganpassade salladsbufféer för att minska vår klimatpåverkan från livsmedel.</p>	-27,6%	-40% ◆
<p>År 2025 ska andelen ekologiska livsmedel vara minst 55 procent.</p> <p><i>Kommentar</i> Utfallet påverkas av att leverantörer har haft problem med att få fram rätt varor under coronapandemin. Kostavdelningen har pågående samtal med leverantörer för att få fram ekologiska storköksförpackningar.</p>	46,4%	55% ◆

Inriktningsmål: Våra inom- och utomhusmiljöer är hälsofrämjande och förvaltas på ett hållbart sätt.




Indikatorer	Utfall	Målvärde
<p>År 2025 ska våra fastigheter vara inventerade med avseende på biologisk mångfald.</p> <p><i>Kommentar</i></p> <p>Inventeringen av fastigheter är inte påbörjad. Driftgrupp park arbetar med biologisk mångfald. Under 2021 har de stora refugerna vid parkeringarna M och F vid USÖ grävts upp för att förbereda för anläggning av timjanmattor under 2022. Parkavdelningen har även tillverkat flera fågelholkar och är på gång är även ett arbete med att starta upp bikupor som ska vara boplatser för vilda bin.</p>		
<p>Vår ambition är att alla nybyggnationer och alla större ombyggnationer ska vara certifierbara enligt Miljöbyggnad Guld.</p> <p><i>Kommentar</i></p> <p>De nya IT lokalerna, Rustmästaren, har certifierats för nivå Guld. Ombyggnaden av Rehab flygeln vid Karlskoga lasarett blev certifierad för nivå Brons, vilket motsvarar gällande nybyggnadsregler. Ansökan för nya ambulansstationen vid Berglunda bedöms nu för nivå Silver. Här har avsteg från guldnivån gjorts då byggnaden innehåller bland annat ambulansgarage med funktioner som inte medger förutsättningar för att uppnå guldnivån. Dock är ambitionen i övrigt fortsatt Guld. Ansökan för Miljöbyggnad Guld avseende Campus USÖ etapp 3 är inskickad.</p>		
<p>År 2025 har försök att erbjuda naturbaserad rehabilitering genomförts och utvärderats.</p> <p><i>Kommentar</i></p> <p>För att stödja förändring av ohälsosamma levnadsvanor hos patienter med psykisk ohälsa har Levnadsvanemottagningen i västra länsdelen erbjudit naturbaserad rehabilitering. Rehabiliteringen har utgjorts av olika typer av gruppaktiviteter, t.ex. styrketräning och konditionsträning utomhus, mindfulness och yoga i naturen, naturvandringar med olika teman så som fågelskådning och matlagning. Flera av aktiviteterna har genomförts i samarbete med Naturskyddsföreningen. Utvärdering av arbetssättet har försvårats av pandemin, då denna i sig bidragit till att flertalet patienter uppger försämrad livskvalitet. Den senaste sammanställningen har visat mycket goda resultat av mottagningens behandling.</p> <p>Parkavdelningen deltar i det nationella nätverket Program för teknisk standard (PTS) som är ett forum där regioner samverkar kring standarder för vårdbyggnader. Parkavdelningen deltar även i "Brukarrådet - utemiljö" som arbetar för att skapa en nationell standard för utemiljöer med fokus på hälsa, miljö och en miljö utformad för alla åldrar.</p>		

Inriktningsmål: Vi minimerar negativa miljö- och hälsoeffekter från kemikalier och läkemedel.

Indikatorer	Utfall	Målvärde
<p>År 2025 har alla kemikalier som innehåller prioriterade farliga ämnen och hanteras inom Region Örebro län bedömts om de ska fasas ut eller godkännas för fortsatt hantering.</p> <p><i>Kommentar</i></p> <p>Statistik har tagits fram ur kemikaliehanteringssystemet iChemistry för att få ett nuläge på antal produkter på utvalda förbuds- och restriktionslistor. Diskussion om förbättrad mätmetod har påbörjats. Kemiska produkter inventeras årligen i kemikaliehanteringssystemet iChemistry. Utifrån detta arbete har listor med produkter innehållande prioriterade farliga ämnen tagits fram. Ämnen som omfattas är Kemikalieinspektionens PRIO utfasningsämnen, CMR-klassificerade ämnen, ämnen på kandidatförteckningen samt kemiska ämnen som utgör extra fara för gravida och ammande. Framtagna</p>		

Indikatorer	Utfall	Målvärde
listor kommuniceras med berörda verksamheter för att utreda möjligheten till utfasning. Indikatorn är inte uppnådd men arbete pågår.		
År 2025 ska antibiotikaförsäljningen i Örebro län vara högst 250 recept per 1000 invånare. <i>Kommentar</i> Antibiotikaförsäljningen år 2020 var 227,9 recept per 1000 invånare (2019: 268,0 recept). Statistik för år 2021 publiceras i Kolada under våren. Trenden för förskrivningar är nedåtgående sedan år 2017. Indikatorn bedöms därför som uppfylld, trots avsaknad av statistik för 2021.		
Förskrivningen av prioriterade miljöbelastande läkemedel ska hållas så låg som möjligt. <i>Kommentar</i> Förskrivare har informerats om tre av de aktuella läkemedelssubstanserna (felodipin, diklofenak och oxazepam) via "Rapport om läkemedel" som utges av Läkartillsammanskapet i Region Örebro län.		

Inriktningsmål: Våra resor och transporter är resurseffektiva och drivs med förnybara drivmedel.

Indikatorer	Utfall	Målvärde
År 2025 har koldioxidutsläppen från våra tjänsteresor minskat med 40 procent. <i>Kommentar</i> Koldioxidutsläppen från våra tjänsteresor har minskat med 48 % och vi har därmed överträffat målet på 40 % minskning. Att vi kommit så långt är i huvudsak en följd av de restriktioner som funnits under coronapandemin. Digital mötesteknik har slagit igenom, men många möten, konferenser och utbildningar har också ställts in. Viktigaste anledningen till de minskade koldioxidutsläppen är det minskande flygresandet - både flygresornas antal och längd har minskat betydligt. Under året gjordes endast en tjänsteresa med flyg utanför Europa och under första delåret (januari-juli) reste vi inte utomlands med flyg överhuvudtaget. Samtliga förvaltningar uppger att de arbetat aktivt med att minska klimatpåverkan från resande. Bland annat genom implementering av resehierarkin, samordning av uppdrag, flera digitala vårdmöten och inköp av bilar som drivs helt eller delvis på förnybara bränslen.	-48%	-40% 
År 2025 har antalet km med privat bil i tjänsten minskat med 50 procent. <i>Kommentar</i> Antalet km med privat bil i tjänsten fortsatte att minska. Minskningen kan till stor del härledas till följderna av de restriktioner som funnits under coronapandemin; förändrad verksamhet med ökat distansarbete och snabb utveckling av teknik för digitala möten och vårdmöten. Förvaltningarnas arbete med att implementera resehierarkin har sannolikt bidragit till den stora minskningen. Tolkförmedlingen har förbättrat samordningen av tolkarnas uppdrag vilket antas ha bidragit till minskat antal resor. Inom Regional utveckling har Område trafik och samhällsplanering gjort insatser för att tillhandahålla bilar anpassade för verksamhetens behov såsom rätt stripning, saftblandare och utrymme för material, vilket gör tjänstebilarna attraktiva att användas. För att främja cykling i tjänsten har flera verksamheter köpt in nya cyklar och elcyklar.	-42,5%	-50% 
År 2025 har inköpen av fossila drivmedel minskat med 40 procent.	-2%	-40% 

Indikatorer	Utfall	Målvärde
Kommentar		
Mängden inköpta fossila drivmedel (bensin och diesel) har minskat med 2 % (- 4766 l). Regionen behöver öka takten för att målet ska nås år 2025. En förklaring till att minskningen inte är så stor är att biogasbilar har bytts ut eftersom de inte längre varit miljöklassade. Biogasbilarna har bytts mot hybrider (el/bensin) eller dieslbilar med HVO-tankning. Hybridbilarna har inte gått på el i den utsträckning man önskat där avsaknad av laddinfrastruktur och användarnas beteende spelat roll.		
År 2025 kör externa leveranser till Region Örebro län på minst 70 procent förnybara drivmedel.		—
Kommentar		
Metod för att följa upp indikatorn saknas i nuläget. Arbete för att ta fram en metod pågår.		
År 2025 har andelen anställda som cyklar i tjänsten samt till och från arbetsplatsen ökat.		—
Kommentar		
Indikatorn kan inte följas upp då resvaneundersökning ännu inte genomförts. Resvaneundersökningen planeras till maj 2022.		

3.2 Övergripande mål: Jämlik och jämställd

Inriktningsmål: Vi genomför riktade insatser för att minska ojämlikheter i hälsa.

Indikatorer	Utfall	Målvärde
Vi använder epidemiologiska underlag för att identifiera och genomföra åtgärder som främjar en jämlik och jämställd hälsa.		◆
Kommentar		
Resultat från befolkningsundersökningar och elevundersökningar har redovisats muntligt, i rapportform samt via digitala interaktiva rapporter till politiker och tjänstemän inom Region Örebro län. Två fokusundersökningar har även genomförts och spridits som syftar till att få kunskap om livsvillkor, levnadsvanor och hälsa hos särskoleelever samt hos elever i högstadiet och gymnasiet efter ett år med en pandemi. Särskilt fokus har lagts på hur hälsans bestämningsfaktorer fördelas ur ett jämlikhets och jämställdhetsperspektiv. Underlagen har använts för planering och genomförande av en mängd olika insatser inom regionen, kommunerna och civila samhället. Exempelvis har en geografisk beskrivning av hälsoläget och den ojämlika hälsan varit viktiga underlag i arbetet med att främja hälsosamma levnadsvanor. En klusteranalys som beskriver samband mellan socioekonomi och tandhälsa hos barn och ungdomar används vid planering av resurser och generella hälsofrämjande insatser inom Folkvandvården.		
Vi utvecklar arbetet med kulturkommunikatörer för att öka hälsolitteraciteten hos nyanlända.		◆
Kommentar		
Hälsa- och sjukvårdsinformation har genomförts på SFI, Föreläsningar har hållits av kulturkommunikatörer tillsammans med sjuksköterska eller barnmorska. 74 föreläsningar har erbjudits till nyanlända. Det har omfattat ca 500 personer. Då pandemin fortgått under året har även arbetet med riktade insatser till de som inte har svenska som modersmål fortlöpt för att få följsamhet till aktuella rekommendationer och restriktioner från Folkhälsomyndigheten. Detta har skett genom att på olika sätt sprida material på olika språk, genom dialog på plats tillsammans med smittskydd och hälsokommunikatörer, genom filmade intervjuer med		

Indikatorer	Utfall	Målvärde
<p>riktade budskap och genom utbildning av vaccinambassadörer i samverkan med Länsstyrelsen. Navet i det riktade arbetet har varit hälsokommunikatörerna och andra nyckelpersoner med stort förtroendekapital.</p> <p>Pandemin har möjliggjort en utveckling i arbetet med hälsokommunikation men försvårat en utvärdering av insatserna. På grund av rådande pandemi skjuts det planerade arbetet med utvärdering och handlingsplan för fortsatt arbete fram.</p> <p>Målet bedöms därför som delvis uppfyllt/pågående.</p>		
<p>Vi beaktar de förutsättningar och behov som personer med funktionsnedsättning kan ha och genomför åtgärder och erbjuder insatser i linje med dessa.</p> <p><i>Kommentar</i></p> <p>Inom hälso- och sjukvården har pilotverksamhet inletts för samordnat medicinskt omhändertagande av personer med komplexa funktionsnedsättningar. Regionservice har utvecklat sitt tillgänglighetsarbete, bl a genom förbättring av skyltning. Regional utveckling har flera utvecklingsarbeten kopplade till kultur, hälsa och funktionshinder. Länstrafiken har tillgänglighetsanpassat inom ramen för den regionala infratransportsstrukturen. Handlingsplanen för ökad psykisk hälsa har lett till insatser för personer med samsjuklighet. I arbetet inom de nätverk som finns inom gymnasiet och vuxenutbildningen beaktas detta aktivt. Tolk- och översättarservice har arbetat med klarspråk för att kommunicera mer tillgängligt.</p>		◆

Inriktningsmål: Vi bemöter människor på ett sätt som stödjer och inkluderar.

Indikatorer	Utfall	Målvärde
<p>Klagomål avseende bristande delaktighet används för att utveckla våra verksamheter.</p> <p><i>Kommentar</i></p> <p>Klagomål inkommer via flera olika vägar, som patientnämnd, 1177, klagomålsenhet eller direkt till verksamheten och används för att utveckla verksamheten. Målet är att den som ställt klagomålet ska få svar inom fyra veckor. Klagomål gällande delaktighet har minskat från 28% av den totala mängden inkomna klagomål till 23%. Viss försiktighet med slutsatser av ovanstående då det under året varit stort fokus på vaccinationsrelaterade klagomål.</p>		◆
<p>Andelen med förtroende för hälso- och sjukvården ska öka.</p> <p><i>Kommentar</i></p> <p>Nationell patientenkät 2021 uppvisar höga värden. Frågorna i enkäten utgår från patientens perspektiv och är indelade i sju dimensioner, där både delaktighet och involvering och respekt och bemötande ingår.</p> <p>Undersökningen visar ett bra resultat både i den specialiserade somatiska slutenvårdsmätningen, där regionen ligger högre i dimensionspoäng i samtliga dimensioner. För den specialiserade somatiska öppenvården placerar sig regionen högre eller i närheten av rikets dimensionspoäng, Högst dimensionspoäng har Region Örebro län i dimensionerna helhetsintryck, respekt och bemötande samt tillgänglighet.</p> <p>I hälso- och sjukvårdbarometern följs andel i befolkningen som har stort eller mycket stort förtroende för hälso- och sjukvården i sin helhet i sin region, där andelen ökat från 72,8 %– 72,9% för regionen.</p>		●

Inriktningsmål: Vår information, vårt bildspråk och vår kommunikation är tillgänglig, normmedveten och inkluderande.

Indikatorer	Utfall	Målvärde
<p>Alla kommunikatörer har grundläggande utbildning i tillgänglig kommunikation.</p> <p><i>Kommentar</i> Merparten av kommunikatörerna har utbildning i tillgänglig kommunikation. Under året har kompletterande stöd och information avseende tillgänglig kommunikation publicerats på intranätet. Avtal för inläsning av information vid behov till hjälp för synskadade har slutits.</p>		◆
<p>Den gemensamma bildbanken innehåller en variation av bilder som är normmedvetna och inkluderande.</p> <p><i>Kommentar</i> Bildbanken har kompletterats med ca 30 inköpta bilder med fokus på normmedvetenhet och mångfald.</p>		◆
<p>Våra webbplatser är tillgängliga och ska följa den internationella standarden för tillgänglighet, lägst enligt nivå AA.</p> <p><i>Kommentar</i> Ett antal utbildningar har erbjudits till redaktörer kring tillgänglig kommunikation. Myndigheten för digital förvaltning (DIGG) har gjort en tillgänglighetsgranskning av regionens webbplats och tekniska brister som framkom i granskningen har åtgärdats.</p>		◆

Inriktningsmål: Vi har nolltolerans mot alla former av våld.



Indikatorer	Utfall	Målvärde
<p>Aktiviteter kopplade till överenskommelse om samverkan kring våld i nära relation och hedersrelaterat våld genomförs.</p> <p><i>Kommentar</i> Följande aktiviteter i linje med överenskommelsen om samverkan kring våld i nära relation och hedersrelaterat våld har genomförts: - regionen har varit en aktiv part i länssamverkan kring mäns våld mot kvinnor och våld i nära relationer genom att delta i de samverkansfora som anordnas via Länsstyrelsen med utsedda nyckelpersoner - genomfört interna utbildningsinsatser och fortsatt utvecklat arbetet med tidig upptäckt - hälso- och sjukvårdens övergripande riktlinjer för området har reviderats - riktade informationsmaterial har uppdaterats - kompetensnätverken kring våld har fortsatt sitt arbete - projekt för att inventera verksamma insatser till unga våldsutövare har fortgått - i samband med en vecka fri från våld påmint om vårdens ansvar och uppdrag och befintliga aktörers hjälp och stöd.</p>		◆
<p>Antalet rapporterade avvikelser avseende hot och våld har minskat.</p> <p><i>Kommentar</i> 246 avvikelser har rapporterats med Hot/våld/överfall. Av dessa var 94 markerade som Tillbud och 47 som Arbetsskada. Övriga avvikelser hade ingen markering men har fått säkerhetsområde Hot/våld/överfall. 90 procent var registrerade inom Hälso- och sjukvårdsförvaltningen och drygt 50% av avvikelserna var registrerade inom psykiatrin. Antalet rapporterade avvikelser är i nivå med de fem senaste åren. Av medarbetarenkäten framgår att 10% av de svarande uppger att de blivit utsatta för hot och våld av patient/anhörig/kund/student. Det motsvarar 790 medarbetare. 1% uppger att de har blivit utsatta för</p>		◆


Indikatorer	Utfall	Målvärde
<p>hot och våld av chef/arbetskamrat. Det motsvarar 79 medarbetare. Det saknas i dagsläget jämförelsesiffror från tidigare medarbetar- och säkerhetsenkät. Utifrån siffrorna i medarbetarenkäten kan anas en underrapportering av avvikelser om hot/våld/överfall varför aktiviteter i syfte att förebygga hot och våld genomförts.</p> <p>En grundutbildning erbjuds chefer och skyddsombud. Den inkluderar stöd för att arbeta vidare med frågorna på arbetsplatsen.</p>		

Inriktningsmål: Vi ger barn och unga möjlighet till delaktighet och inflytande.

Indikatorer	Utfall	Målvärde
<p>År 2025 är en regionövergripande modell för dialog med barn utvecklad och implementerad.</p> <p><i>Kommentar</i></p> <p>Arbetet med att utveckla en regionövergripande modell för dialog med barn har skjutits fram på grund av förändrade personalförhållanden. Arbetet tas upp när ny rekrytering är på plats. Indikatorn kan därför inte bedömas detta år.</p>		—
<p>Insatser som säkerställer barns delaktighet och inflytande ska öka.</p> <p><i>Kommentar</i></p> <p>En rad aktiviteter för att säkerställa barns delaktighet och inflytande har genomförts. Exempel på satsningar är utvecklingen av Kulturkraft, fördelning av Ung peng, samverkan kring länets kulturskolor och Kultur för pojkar på fritiden, med jämställdhet och socioekonomi i fokus.</p> <p>Barnperspektivet har beaktats vid framtagande av nytt trafikförsörjningsprogram och ny länsplan för regional transportinfrastruktur. Projekt TABB, Tillsammans för alla barns bästa, har genomfört fortbildning i Barnkonventionen. I projektet "Barn och ungas möte med sin framtid" förs en ständig dialog med följeforskare och samverkanspersoner ute på skolorna säkerställer att barn och unga ges delaktighet och inflytande. I arbetet kring psykisk ohälsa har ungdomar fått lämna sina tankar kring utvecklingen av insatser. En förstudie kring förekomst, kunskap och pågående arbete kring barnfattigdom i Örebro län har påbörjats.</p> <p>Inom hälso- och sjukvårdsförvaltningen har en barnpanel startats på barn- och ungdomskliniken i syfte att ta tillvara barns synpunkter på verksamheten. Verksamheterna har barnrättsombud som tar tillvara barns intressen. Både miljö och arbetssätt anpassas för att barn ska få känna sig delaktiga och ha inflytande över sin vård och vårdmiljö. Ledningsgruppen har beslutat att barnrättschecklista ska användas vid större beslut som rör barn.</p> <p>Folktandvården har återkommande erbjudit utbildning till sina medarbetare om barnkonventionen och arbetat med barnrättsfrågan i tre olika delar; bemötande, kommunikation och lokaler. På 1177 finns förberedelseinformation för barn, på intranätet finns bildstöd som ett stöd för kommunikation med barn och väntrumsskärmar har information som riktar sig till barn och unga.</p> <p>Region service har tillsammans med HS-förvaltningen, Folktandvården och Regionkansliet arbetat fram minimikrav för lokaler ur ett barnrättsperspektiv. Barn har varit delaktiga i att ge synpunkter på de föreslagna minimikraven.</p> <p>Tolk och översättarservice har i samarbete med Folktandvården, HS och med stöd av Regionkansliet kommunicerat kring att barn inte ska användas om tolk åt nära anhörig i vårdssituationer. Dessutom ingår hur tolkanvändare bör använda tolken vid tolkade möten med barn i syfte att öka förståelsen och därigenom delaktighet och inflytande.</p>		●

Inriktningsmål: Effektmål 10. Region Örebro län är en attraktiv arbetsgivare med hälsofrämjande, jämställda och jämlika arbetsplatser och bidrar till en hållbar kompetensförsörjning.






Indikatorer	Utfall	Målvärde	
<p>HME – Hållbart medarbetarengagemang ska öka i jämförelse med tidigare medarbetarenkät.</p> <p><i>Kommentar</i></p> <p>HME är ett index som Sveriges kommuner och regioner (SKR) tagit fram och som består av nio frågor som delas in i tre delområden:</p> <ul style="list-style-type: none"> • motivation • ledarskap • styrning. <p>Delområdena påverkar förutsättningarna för medarbetarengagemanget som används för att beskriva medarbetarnas motivation och förutsättningar att göra sitt bästa för verksamheten.</p> <p>Vid 2021 års mätning var det övergripande resultatet för Region Örebro län 77 och det är på samma nivå som vid föregående mätning 2018. Alla tre delindexen ligger kvar på samma nivåer. Med en svarsfrekvens på 80 procent ger det ett gott underlag för att få en bild över medarbetarnas förutsättningar för engagemang.</p>	77	>77	
<p>Jämfix – Jämställdhetsindex ska öka i jämförelse med föregående år.</p> <p><i>Kommentar</i></p> <p>Resultatet för Jämställdhetsindex är 111, vilket är ett högre resultat än föregående år (107). Indikatorn bedöms därför som uppfylld.</p> <p>Resultatet ligger några enheter över bransch- (regioner) medianen.</p> <p>JÄMIX är ett sammanfattande jämställdhetsindex som grundar sig på 9 nyckeltal:</p> <ul style="list-style-type: none"> • yrkesgrupper/andel jämställda yrkesgrupper • högsta ledningsgrupp/ledningsgrupp • lika möjlighet bli chef/lika karriärmöjlighet • lika lön/skillnad i lön • långtidssjukfrånvaro/skillnad i lång sjukfrånvaro • skillnad i föräldraledighet/skillnad i uttag av föräldradagar • lika stor andel med heltid/skillnad i sysselsättningsgrad • andelen med fast anställning/skillnad i andel tillsvidareanställda • jämställdhetsplan/aktivt arbete 	111	107	

Indikatorer	Utfall	Målvärde
<p>JÄMIX®</p>  <p>Resultatet har förbättrats i jämförelse med förra året främst avseende andel jämställda yrkesgrupper och andel med fast anställning. Parametern skillnad i lång sjukfrånvaro påverkar resultatet negativt.</p> <p>År 2025 finns en regionövergripande struktur för breddad rekrytering. ◆</p> <p><i>Kommentar</i></p> <p>En struktur för breddad rekrytering har utvecklats inom delar av organisationen och inom vissa specifika yrkesområden, bl.a. breddinförande av vårdnära service. Det innebär att en ny yrkesroll utför servicetjänster i anslutning till sjukhusens vårdavdelningar. Här ingår arbetsuppgifter som inte kräver sjukvårdsutbildning och därmed möjliggör ett bredare urval av medarbetare. I viss utsträckning kan tjänsterna erbjudas personer som sannolikt inte kommit i fråga för annat arbete i regionen om det inte vore för den systematiska strukturen för vårdnära service som tillskapats under de senaste fem åren. Ett annat tydligt exempel är den stödstruktur som idag finns etablerad i hälso- och sjukvården för att ta tillvara kompetens hos utlandsutbildad legitimationspersonal som behöver validera och kvalificera sig för svensk legitimation. Därtill finns en sedan flera år etablerad relation till aktörer som stödjer personer med funktionsvariationer att få kontakt, praktikplats och/eller stöd för beredskapsanställning. Detta stöd gäller främst enstaka individer utifrån behov, alternativt avgränsade projekt inom specifika verksamhetsområden.</p>		



3.3 Övergripande mål: Ansvarsfull resursanvändning


Inriktningsmål: Vi ställer sociala och ekologiska krav vid upphandling och inköp som bidrar till omställning och hållbar utveckling.

Indikatorer	Utfall	Målvärde
<p>År 2025 är verksamheternas leverantörstrohet 100 procent för livsmedel.</p> <p><i>Kommentar</i></p> <p>Syftet med indikatorn är att öka den interna köptroheten inom regionen. För att kunna följa upp indikatorn behöver dock flera frågor utredas. Underlag saknas bland annat för vilka verksamheter som</p>		100% ▬





Indikatorer	Utfall	Målvärde
handlar extern med som skulle kunna få leverans från kostenheten.		
Antalet textila artiklar som är av hållbart material ökar i vårt beställningssortiment. <i>Kommentar</i> Under 2020 genomfördes en ny upphandling av textil- och tvättleverantör. Förhoppningen var att upphandlingen skulle ge mer fördelaktiga priser på fler hållbara textilier och på så sätt öka antalet hållbara textilier i vårt beställningssortiment. Upphandlingen överklagades och avtalet kunde inte träda i kraft. Ny upphandling pågår och beräknas vara klar under första halvåret av 2022.		
År 2025 är verksamheternas leverantörstrohet 95 procent. <i>Kommentar</i> I dagsläget finns ingen statistik över verksamheternas leverantörstrohet. Ett system och stöd finns dock på plats för att kunna mäta avtals- och köptroheten. Upphandlingsavdelningen arbetar fortfarande med att få in alla uppgifter i systemet så att statistik ska vara möjligt att ta fram. Indikatorn kan därför inte bedömas detta år.		
År 2025 är avtalstroheten 100 procent för avtal där e-handel är fullt implementerat. <i>Kommentar</i> I dagsläget finns ingen statistik över avtalstroheten för avtal där e-handel är fullt implementerat. Ett system och stöd finns dock på plats för att kunna mäta avtals- och köptroheten. Upphandlingsavdelningen arbetar fortfarande med att få in alla uppgifter i systemet så att statistik ska vara möjligt att ta fram. Indikatorn kan därför inte bedömas detta år.		
År 2025 är 100 procent av livsmedelsgrupperna kaffe, te, kakao och bananer ekologiska och producerade med etiska och sociala krav. <i>Kommentar</i> 100 % av det kaffe, te, kakao och bananer som köpts in av kostavdelningen var producerade med etiska och ekologiska krav.		
Vi möjliggör ökade inköp av närproducerade livsmedel genom strategiska upphandlingar. <i>Kommentar</i> Arbetet med strategiska upphandlingar har avstannat då ansvariga personer slutat. Rekrytering klar och arbetet återupptas våren 2022.		


Inriktningsmål: Vi använder energi som är förnybar och energieffektiviteten ökar i våra verksamheter.

Indikatorer	Utfall	Målvärde
År 2025 har den totala energianvändningen (el + värme+kyla) effektiviserats med 6 procent per kvadratmeter. <i>Kommentar</i> Utfallet - 4,8 procent för 2021 är ett mycket bra resultat. Indikatorn är inte uppnådd men utvecklingen går åt rätt håll. Ett arbete med att minska energianvändningen bedrivs både i samband med byggprojekt och i redan befintliga fastigheter.	-4,8%	-6% 
År 2025 är andelen förnybar/återvunnen energi minst 92 procent av den totala energianvändningen.	97%	92% 



Indikatorer	Utfall	Målvärde	
Kommentar			
Användningen av förnybar energi uppgår till cirka 97 procent av den totala energianvändningen och all el som används är förnybar via Naturskyddsföreningens tilläggsavtal "Bra miljöval El".			
År 2025 är andelen egenproducerad förnybar el minst 4 procent av vår totala elförbrukning.	0,7%	4%	
Kommentar			
Utfallet för andelen egenproducerad förnybar el är 0,7 procent, vilket är lägre än förväntat. Andelen egenproducerad förnybar el kommer dock att öka i och med att färdigställda anläggningar driftsätts och kopplas upp samtidigt som ytterligare anläggningar tillkommer. Under året har solexproduktionen vid USÖ kommit igång på H-huset och P-huset. På Karlskoga lasarett har solexanläggningen i den inglasade innergården producerat el. Förutom dessa har regionen sedan tidigare anläggningar i drift på Adolfsbergs vårdcentral, Kävesta folkhögskola, Musikhuset samt Kansliet på Eklundavägen 1 i Örebro.			

Inriktningsmål: Vi minimerar vår materialförbrukning, minskar våra avfallsmängder och skapar robusta materialflöden.


Indikatorer	Utfall	Målvärde	
År 2025 är materialåtervinningsgraden minst 55 procent.	40,5%	55%	
Kommentar			
Materialåtervinningsgraden ligger på samma nivåer som för år 2020 och 2019. Indikatorn är inte uppnådd och utvecklingen bedöms gå för långsamt.			
År 2025 har klimatpåverkan från produkter på klimatlistan minskat med 15 procent.	16,4%	-15%	
Kommentar			
Klimatpåverkan från inköp av engångsprodukter upptagna på klimatlistan var 16 % högre än basåret 2019 och vi är långt ifrån målet även om vi minskat de klimatpåverkandeinköpen jämfört med 2020. En anledning till att Region Örebro läns klimatpåverkan från inköp av engångsmaterial varit så stor under 2021 är att sjukvården byggt upp ett beredskapslager och köpt extra stora volymer av undersökningshandskar och förkläden. De handskar och förkläden som finns i beredskapslager kan användas under kommande år vilket bör medföra att klimatpåverkan från produkter på klimatlistan minskar framöver.			
Förutom produkterna som köps till beredskapslagret så har klimatpåverkan från inköp av produkter på klimatlistan minskat. Den största minskningen gäller inköp av kopieringspapper, sopsäckar och matlådor. Detta kan bero på införande av Follow print, ökade inköp av förnybara sopsäckar samt att vissa plastmatlådor ersatts av matlådor tillverkade av det förnyelsebara materialet bagasse.			
Flera förvaltningar har arbetat med minska användningen av produkter på klimatlistan under året även om pandemin försvårat arbetet. Viktigaste verktygen är miljöronder och kommunikation på miljöombudsträffar. Produkter som rekommenderas ur miljösynpunkt märkts upp med en "tumme upp"-symbol i Raindance för att förenkla vid beställning.			
År 2025 är sjukhusens avfall mindre än 1,5 kg per vårdtid + vårdtillfällen + antal öppen vårdbesök per år.	2,4kg	1,5kg	
Kommentar			
Avfallsmängderna har ökat istället för att minska bl a har mängderna brännbart restavfall ökat. Målet är inte uppnått och utvecklingen går åt fel håll.			
År 2025 slänger vi mindre än 15 procent av den mat vi tillagat.	13,7%	15%	

Indikatorer	Utfall	Målvärde
Kommentar Pandemin har bidragit till att färre portioner levererats och serverats vilket bidragit till att målet uppfyllts. Folkhögskolorna mäter sitt matsvinn, men ingår inte i mätetalet. De har arbetat aktivt under året för att minska matsvinnet med en rad olika strategier.		
År 2025 har textilsvinnet minskat med 50 procent.	-45,5%	-50% 
Kommentar Textilsvinnet (baserat på antal textilier som finns inom Region Örebro län) har minskat med 45,5 % sedan 2020. Värdet på textilsvinnet under 2021 var 3 055 396 kr.		
År 2025 finns en långsiktig strategi för cirkulär ekonomi som omfattar beslut avseende om regionen ska hyra/leasa eller äga utrustning.		
Kommentar Region Örebro län har ännu inte antagit en strategi för cirkulär ekonomi.		

Inriktningsmål: Våra finanser är socialt och miljömässigt hållbara och genererar avkastning.

Indikatorer	Utfall	Målvärde
Extern upplåning för finansiering av investeringar sker om möjligt genom gröna lån.		
Kommentar Under året har extern nyupplåning om 136,5 miljoner kronor avseende Campus USÖ etapp 3 genomförts. Upplåningen skedde med gröna lån. Totalt utgör gröna lån 86 procent av den totala skuldportföljen.		
Koldioxidintensiteten från Region Örebro läns kapitalförvaltning ska vara lägre än för jämförbara index med inriktningen att den årligen ska minska.		
Kommentar Kapitalförvaltningens klimatbelastning var vid mätningen 48 procent lägre än index. Klimatbelastningen mäts genom koldioxidintensitet vilket visar bolagens utsläpp av koldioxidequivivalenter per miljoner kronor intäkter. Pensionsmedelsportföljens koldioxidintensitet uppgår vid mätningen till 9,4 (ton CO ₂ e), i jämförelse med index (MSCI World) som uppgår till 18,1 (ton CO ₂ e). Koldioxidintensiteten har minskat något sedan föregående år.		

Inriktningsmål: Vi tar tillvara digitaliseringens möjligheter för att skapa tillgängliga och inkluderande verksamheter med låg miljöpåverkan.

Indikatorer	Utfall	Målvärde
Andelen som upplever 1177.se som tillgängligt och inkluderande ökar.		
Kommentar Andelen som nyttjar 1177 har ökat från 72 till 92% under de senaste två åren. Nyttjandegraden har ökat för flera tjänster under pandemin. I regionernas invånartjänster finns information och tjänster som fungerar för alla målgrupper och alla åldrar. Webbplatsen 1177.se innehåller allt från tecknade filmer för barn som ska behandlas i vården till lättlästa artiklar, filmer och bildspel. Det är också möjligt att få informationen uppläst och viss information finns översatt till flera språk. Under våren har ett arbete		

Indikatorer	Utfall	Målvärde
<p>skett med att översätta material kring covid-19 och vaccination till flera olika språk. UMO riktas till unga och informerar om sex, hälsa och relationer. UMO förmedlar också ett värdebaserat budskap om normkritik, jämställdhet och ett inkluderande förhållningssätt. Med hjälp av 1177 Vårdguidens e-tjänster kan vårdgivare och patienter kommunicera digitalt på ett säkert sätt. Personer som inte har tillgång till internet eller vill ha snabb hjälp kan ringa 1177 Vårdguiden. Avtal är skrivet om att ingå i nationell samverkan med elva andra regioner för att förbättra tillgängligheten.</p>		
<p>Vi arbetar med att förbättra och öka antalet digitala möten med patienter.</p> <p><i>Kommentar</i></p> <p>De digitala alternativen har ökat inom fler områden. En särskilt anpassad plattform är upphandlad för digitala vårdmöten med patienter och en markant ökning har skett. En utveckling av området levnadsvanor inom 1177, exempelvis Tobakshjälpen, har skett. Inom psykiatrien nyttjar alltför länsinvånare behandlingsformer mot depression, panikångest och stress. Även föräldrautbildningar av olika slag sker mer digitalt i dag. Över 80 enheter i regionen erbjuder digitala möten i olika former.</p>		●