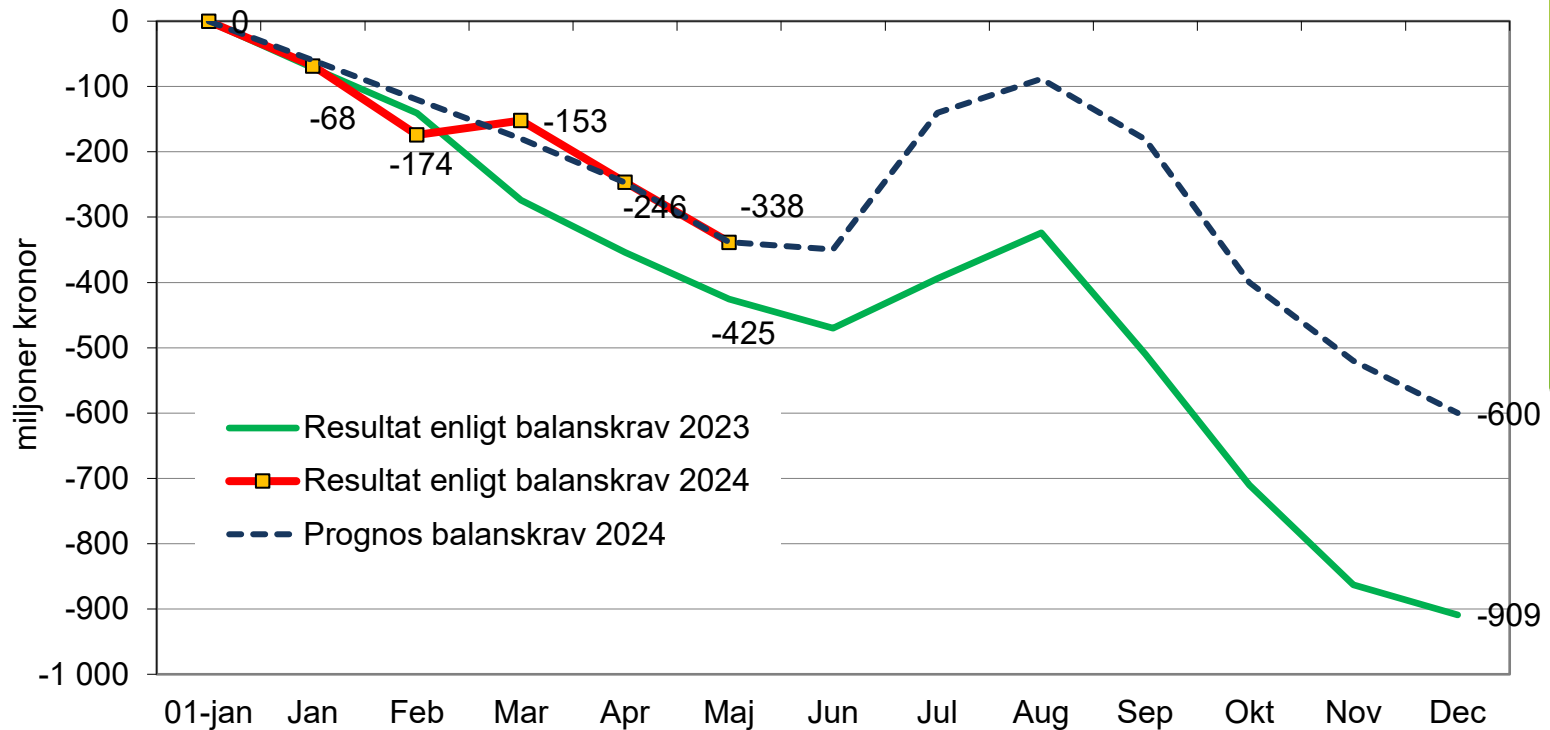


# Resultatuppföljning 2024

# Balanskravsresultat

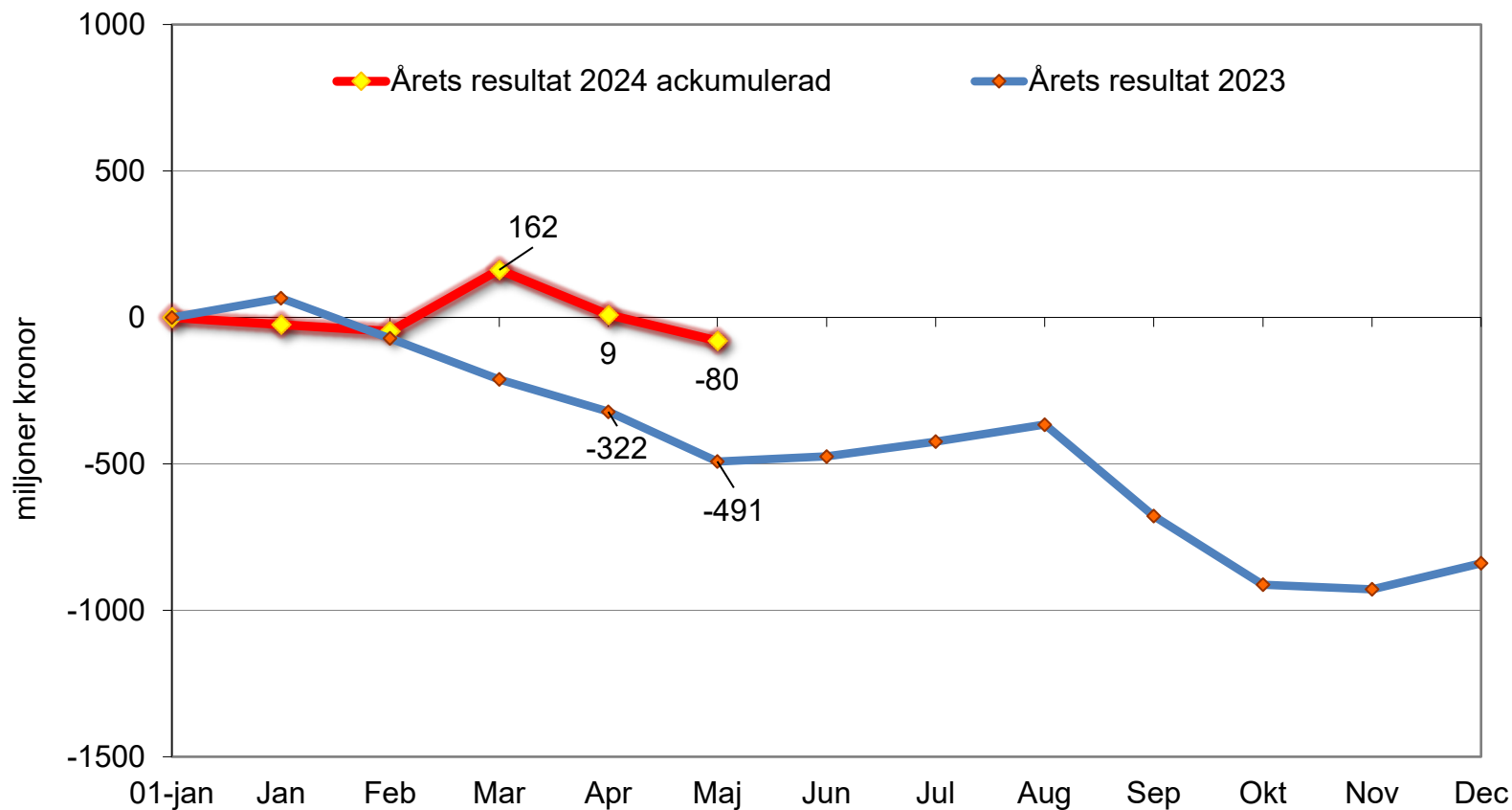


- Utfall enligt kalkyl
  - Innebär en för hög kostnadsnivå för att nå balans, men innebär i vissa delar låg ökningstakt
  - Nettokostnadsökningstakt: 3,1 procent
- Realiserade finansiella intäkter 139 mnkr (2023 323 mnkr).
- 171 mnkr kvar att realisera.

# Kostnadsutveckling tom maj

Kostnader	jan-maj 2024	jan-maj 2023	Förändr	Förändr %
Lönekostnader	2 343	2 309	34	1,5%
Arbetsgivaravg, övriga personalkostnader	734	725	9	1,3%
Pensionskostnader	1 067	852	215	25,2%
Läkemedel	627	565	62	11,0%
Övriga kostnader	2 383	2 407	-24	-1,0%
	<b>7 154</b>	<b>6858</b>	<b>296</b>	<b>4,3%</b>

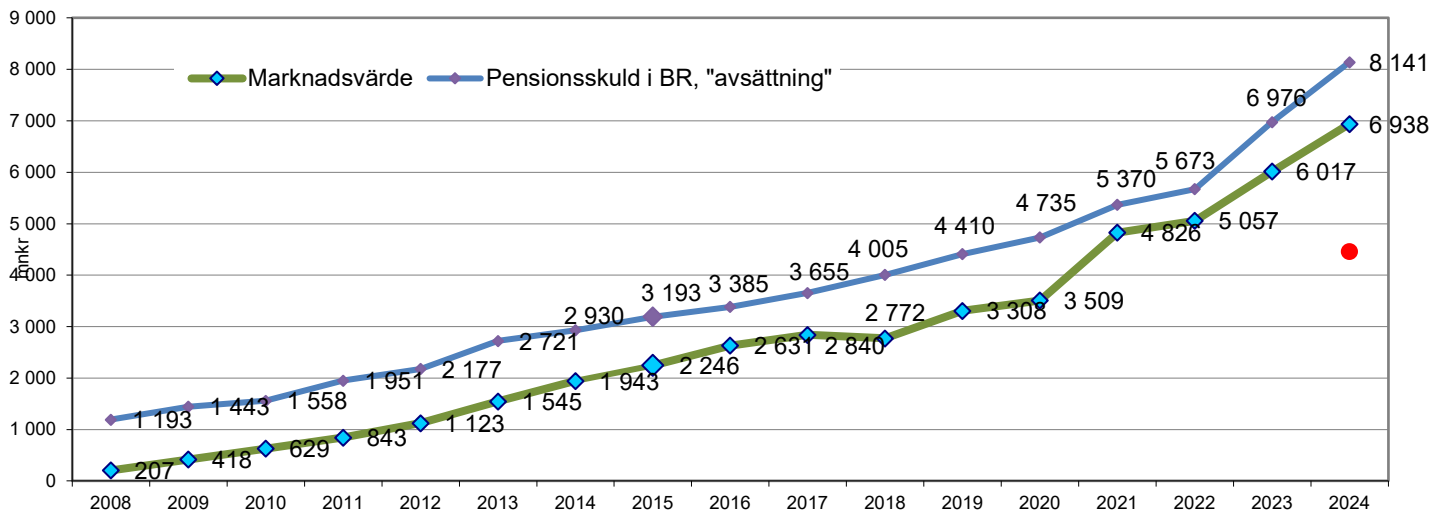
# Årets resultat





# Pensionsmedelsportföljen 2024

Pensionseskuld i balansräkningen (UB 2024)	8 141 mnkr	Ökn 1 165 mnkr
Marknadsvärde:	6 938 mnkr	
Avkastning/värdeförändring 2024:	409 mnkr	} 921 mnkr
Nya placeringar	512 mnkr	
Övervärde	856 mnkr	
Realiserat (och tillfört balanskravsresultatet)	139 mnkr	
Avkastning/värdeförändring 2024:	6,3 %	



- Beslutade avsättningar 4 436 mnkr