

Uppföljning av
Program för hållbar utveckling
Servicenämnden
2021

Innehållsförteckning

1 Inledning	3
2 Sammanfattning	3
Mål och indikatorer	4
2.1 Övergripande mål: God hälsa och livsmiljö.....	4
2.2 Övergripande mål: Jämlik och jämställd.....	7
2.3 Övergripande mål: Ansvarsfull resursanvändning.....	10

1 Inledning

Hållbarhetsredovisningen 2021 är en uppföljning av hur verksamheter i Regionservice bidrar till att nå målen i Program för hållbar utveckling 2021-2025. Programmet är ett svar på hur Region Örebro län tar sig an Agenda 2030 – FN:s globala hållbarhetsmål och andra nationella mål inom folkhälsa och miljö. Det integrerar sociala, ekonomiska och ekologiska perspektiv och talar om vad regionens verksamheter ska prioritera och uppnå inom området hållbar utveckling under programperioden.

Hållbar utveckling är en naturlig del i Regionservice verksamhet. Att målen implementeras i verksamhetsplaner på olika nivåer i organisationen är en viktig framgångsfaktor för hållbarhet i organisationen.

Hållbarhetsredovisningen utgår från tre övergripande mål med inriktningsmål. I denna rapport redovisas utfall för indikatorer kopplat till inriktningsmålen. Vissa indikatorer redovisas med ett regionövergripande värde, men där det i kommentaren beskrivs hur Regionservice verksamheter bidragit till att nå målen. För andra indikatorer redovisas förvaltningsspecifikt värde för Regionservice. Hållbarhetsredovisningen baseras på utfallet för verksamhetsåret 2021.

2 Sammanfattning

Hållbarhetsredovisningen för Regionservice omfattar 30 indikatorer. Av redovisningen för 2021 framgår att för 14 indikatorerna är utfallet enligt plan (grönt), för 5 indikatorer delvis enligt plan (gult) och för 7 indikatorer inte alls enligt plan (rött). 4 indikatorer har inte kunnat följas upp.

Indikatorer med större avvikelse efter programmets första år är inventering av fastigheter utifrån biologisk mångfald, inköp av fossila drivmedel, antal textila artiklar av hållbart material, strategiska upphandlingar av närproducerade livsmedel, andel egenproducerad förnybar el, materialåtervinningsgraden och klimatpåverkan från produkter på klimatlistan.

Mer information om respektive indikator finns att läsa i rapporten.

Mål och indikatorer

Symbolförklaringar

Indikatorer, status för delår

● = helt ◆ = delvis ■ = inte alls — = värde saknas för perioden


2.1 Övergripande mål: God hälsa och livsmiljö

Inriktningsmål: Vi erbjuder mat och måltider som främjar hälsa och välbefinnande och har en liten klimat- och miljöpåverkan.


Indikatorer	Utfall	Målvärde	
<p>År 2025 har vi minskat vår klimatpåverkan från livsmedel med 40 procent.</p> <p><i>Kommentar</i> Kostavdelningens mål för minskad klimatpåverkan från livsmedel 2021 är -20 procent. Resultatet landade på -27,6 procent. Kostavdelningen har skruvat på sina menyer för att nå detta värde. Bakom framgången ligger bland annat klimatberäkning, mer klimatsmarta menyer och recept med grönsaksberikade rätter och mer säsonganpassade salladsbufféer.</p>	-27,6%	-20%	●
<p>År 2025 ska andelen ekologiska livsmedel vara minst 55 procent.</p> <p><i>Kommentar</i> Andel ekologiska livsmedel för 2021 är 46,4 procent, kostavdelningens målvärde för året är 48 procent. Utfallet påverkas av att leverantörer har haft problem med att få fram rätt varor under coronapandemin. Kostavdelningen har pågående samtal med leverantörer för att få fram ekologiska storleksförpackningar.</p>	46,4%	48%	◆

Inriktningsmål: Våra inom- och utomhusmiljöer är hälsofrämjande och förvaltas på ett hållbart sätt.


Indikatorer	Utfall	Målvärde	
<p>År 2025 ska våra fastigheter vara inventerade med avseende på biologisk mångfald.</p> <p><i>Kommentar:</i> Inventeringen av fastigheter är inte påbörjad. Driftgrupp park arbetar kontinuerligt med biologisk mångfald. Under 2021 har stora refugerna vid parkeringarna M och F vid USÖ grävts upp för att förbereda anläggning av timjanmattor under 2022. Parkavdelningen har även tillverkat flera fågelholkar och på gång är även ett arbete med att starta upp bikupor som ska vara boplatser för vilda bin.</p>			■
<p>Vår ambition är att alla nybyggnationer och alla större ombyggnationer ska vara certifierbara enligt Miljöbyggnad Guld.</p> <p><i>Kommentar</i> Under 2021 har Rustmästaren (nya IT-lokalerna) certifierats för nivå Guld. Ombyggnaden av Rehab flygeln vid Karlskoga lasarett blev certifierad för nivå Brons, vilket motsvarar gällande nybyggnadsregler. Ansökan för nya ambulansstationen vid Berglunda bedöms nu för nivå Silver. Här har avsteg från guld-nivån gjorts då byggnaden innehåller bland annat ambulansgarage med funktioner som inte medger förutsättningar för att uppnå guld-nivån. Dock är ambitionen fortsatt Guld. Ansökan för Miljöbyggnad Guld avseende Campus USÖ etapp 3 är inskickad och beslut väntas inom kort.</p>			◆





Indikatorer	Utfall	Målvärde
<p>År 2025 har försök att erbjuda naturbaserad rehabilitering genomförts och utvärderats.</p> <p><i>Kommentar</i> Indikatorn redovisas regionövergripande. Parkavdelningen deltar i det nationella nätverket Program för teknisk standard (PTS). PTS är ett forum där anslutna regioner samverkar kring standarder för vårdbyggnader. Inom nätverket finns grupperingen brukarrådet utemiljö som parkavdelningen är med i. I grupperingen arbetar man för att skapa en nationell standard för utemiljöerna med fokus på hälsa, miljö och en miljö utformad för alla åldrar. Parkavdelningen hoppas att genom deltagande i detta nätverk kunna få samt sprida information som rör naturbaserad rehabilitering vidare till berörda verksamheter inom Hälso- och sjukvårdsförvaltningen. Till att börja med anordnas i februari -22 föreläsningen "Betydelsen av natur och grönska i vårdssammanhang med fokus på hälsa". Information om föreläsningen har lagts ut på intranätet samt spridits till berörda inom Hälso- och sjukvårdsförvaltningen. Den har även gått ut till regionens alla miljöombud.</p>		

Inriktningsmål: Vi minimerar negativa miljö- och hälsoeffekter från kemikalier och läkemedel.

Indikatorer	Utfall	Målvärde
<p>År 2025 har alla kemikalier som innehåller prioriterade farliga ämnen och hanteras inom Region Örebro län bedömts om de ska fasas ut eller godkännas för fortsatt hantering.</p> <p><i>Kommentar</i> Regionservice kemiska produkter inventeras årligen i kemikaliehanteringssystemet iChemistry. Utifrån detta arbete har listor med produkter innehållande prioriterade farliga ämnen tagits fram. Ämnen som omfattas är Kemikalieinspektionens PRIO utfasningsämnen, CMR-klassificerade ämnen, ämnen på kandidatförteckningen samt kemiska ämnen som utgör extra fara för gravida och ammande. Framtagna listor kommer att kommuniceras med berörda verksamheter inom förvaltningen för att utreda möjligheten till utfasning.</p>		

Inriktningsmål: Våra resor och transporter är resurseffektiva och drivs med förnybara drivmedel.

Indikatorer	Utfall	Målvärde
<p>År 2025 har koldioxidutsläppen från våra tjänsteresor minskat med 40 procent.</p> <p><i>Kommentar</i> Statistiken är regionövergripande. Nedan beskrivs hur Regionservice verksamheter har arbetat med aktiviteter för att minska klimatpåverkan från resor. Regionens resehierarki är känd och implementerad i Regionservice verksamheter. Användandet av skype och videokonferens har ökat stort i Regionservice. Omställningen på grund av coronapandemin har bidragit till att verksamheterna har tvingats att använda den digitala tekniken. Detta har lett till att många har passerat en tekniktröskel som annars troligtvis hade tagit mycket längre tid att komma över. Samtliga bilar inom Region Örebro län som central bilhantering har varit med och anskaffat under 2021 drivs helt eller delvis av förnybart bränsle. Bilarna är fördelade enligt följande:</p> <ul style="list-style-type: none"> Hybrid el/bensin 30 st 	-48%	-40% 

Indikatorer	Utfall	Målvärde
<ul style="list-style-type: none"> • Plug-in hybrid el/bensin 23 st <p>Avdelningarna upphandling, transport- och logistik, teknik och fastighetsförvaltning deltar i den regionövergripande arbetsgruppen kring hållbara transporter, som drivs av regionkansliet. Att minska koldioxidutsläppen från våra tjänsteresor genom hållbara transporter är en stor och komplex fråga som inte kan drivas enskilt av respektive förvaltning och verksamhet. Det krävs samverkan mellan förvaltningarna, investering i laddinfrastruktur och politiskt beslutad inriktning för Region Örebro län.</p>		
<p>År 2025 har antalet km med privat bil i tjänsten minskat med 50 procent.</p> <p><i>Kommentar</i></p> <p>Resandet med privat bil i tjänsten har fortsatt att minska. 2021 reste Regionservice verksamheter och servicenämnden 558 mil med privat bil i tjänsten, vilket är en minskning med -80 procent jämfört med 2015. Indikatorn påverkas av coronapandemin med ökat distansarbete, förändrad verksamhet, men också minskade resor med kollektivtrafik. Servicenämnden har genomfört de flesta möten digitalt. Regionservice inklusive servicenämnden uppnår programmets mål. Tidigare utveckling: 2015: 2 759 mil, 2016: 1 459 mil, 2017: 903 mil, 2018: 887 mil, 2019: 1 637 mil, 2020: 1 282 mil och 2021: 558 mil.</p>	-79,8%	-50% 
<p>År 2025 har inköpen av fossila drivmedel minskat med 40 procent.</p> <p><i>Kommentar</i></p> <p>Statistiken är regionövergripande.</p> <p>För Regionservice har inköpen av fossila drivmedel ökat jämfört med 2020. Bilpoolsbilar räknas in i statistiken. En förklaring är att biogasbilar har bytts ut då dessa inte längre varit miljöklassade. Biogasbilarna har bytts mot hybrider (el/bensin) eller dieslbilar med HVO-tankning. Hybridbilarna har inte gått på el i den utsträckning man önskat där avsaknad av laddinfrastruktur och användarnas beteende spelat roll. Fastighetsdriften har under senaste åren satsat på att komma ikapp med tak- och fasadkontroller och arbeten på fastigheter utanför Örebro. Under 2020 var kontrollerna nästan bara på USÖ och Örebro. Under 2021 har kontrollerna varit i det övriga länet, vilket inneburit längre resor.</p>	-2%	-40% 
<p>År 2025 kör externa leveranser till Region Örebro län på minst 70 procent förnybara drivmedel.</p> <p><i>Kommentar</i></p> <p>Indikatorn följs upp av regionkansliet och statistiken är regionövergripande. Metod för uppföljning saknas i nuläget. Arbeta för att ta fram en metod pågår.</p>		— 
<p>År 2025 har andelen anställda som cyklar i tjänsten samt till och från arbetsplatsen ökat.</p> <p><i>Kommentar</i></p> <p>Ännu är ingen resvaneundersökning genomförd men det pågår aktiviteter som bidrar till att öka resandet med cykel. Regionservice transport- och logistikavdelning har genomfört en regionövergripande inventering av cykelparkeringar. Den omfattade vårdcentraler, folktandvården, folkhögskolor med flera. Förutom att se över antal cykelparkeringar så tittade man även på utformning, placering med mera. Resultatet av inventeringen kommer resultera i åtgärdsförslag och kommer att överlämnas till Område fastigheter för eventuellt genomförande.</p> <p>Område fastigheter har haft en avstämning med verksamheten på Karlskoga lasarett respektive Lindesbergs lasarett. På båda sjukhusen bedömer man att antalet cykelparkeringar är tillräckligt. Vid USÖ har en inventering genomförts och bedömningen är att antalet cykelparkeringar är tillräckligt, men att placeringen inte är optimal. Gamla cykelställ kommer successivt ersättas med nya moderna och vissa cykelparkeringar kommer byggas in, såsom framför F-huset. Nu när H-huset USÖ färdigställts ska en ny bedömning göras och flöden ska studeras för att se var behov finns av cykelparkeringar. Servicenämnden har givit ett uppdrag till förvaltningen att genomföra åtgärder för cykelparkeringar i syfte att underlätta att cykel väljs vid resa till och från vårdinrättningar/arbetsplatsen. Cyklarnas placering, säkerhet och utformning ska bidra till att cykel väljs som transportmedel.</p>	◆ Delvis	◆ 

2.2 Övergripande mål: Jämlik och jämställd


Inriktningsmål: Vi genomför riktade insatser för att minska ojämlikheter i hälsa.

Indikatorer	Utfall	Målvärde
<p>Vi beaktar de förutsättningar och behov som personer med funktionsnedsättning kan ha och genomför åtgärder och erbjuder insatser i linje med dessa.</p> <p><i>Kommentar</i></p> <p>Arbete pågår för att göra regionens lokaler mer tillgängliga. Region Örebro läns fastigheter ska vara handikappanpassade enligt "Insatser för funktionshindrade" BFS 2003:19 HIN från Funktionshinderpolitiskt program 2013-2016. Under året åtgärdades brister i tillgängligheten som framkommit i tillgänglighetsinventeringar i O-, C- och D-huset på USÖ. Det finns ett antal fastigheter kvar att utföra åtgärder i på USÖ, medan åtgärder i fastigheter i övriga länet färdigställts sedan tidigare. Arbetet på USÖ kommer att fortgå under 2022.</p> <p>I Regionservice finns en skyltansvarig som ansvarar för skyltningen av regionens lokaler och arbetar efter Region Örebro läns skyltprogram för att ha en bra tillgänglighet till regionens lokaler. Under 2021 har Område fastigheter genomfört tilläggs skyltning på USÖ utifrån de behov som personer med funktionsvariation kan ha. Exempel på skyltning som har gjorts är kontrastmarkeringar på dörrar, karmar och vägglut, förtydligande hängande skyltning, markeringar på golv och taktila skyltar. De byggnader som har åtgärdats under 2021 är O-, C-, D- och G-huset på USÖ. Ytterligare åtgärder är planerade för 2022.</p> <p>Regionservice kommunikatör har skrivit medarbetarberättelser, som publicerats i sociala medier. Syftet har varit att lyfta fram regionens verksamhet, belysa aktuella ämnen men också visa människor bakom arbetet. Flera av berättelserna har haft innehåll med koppling till personer med funktionsvariation.</p> <p>Förberedelser har gjorts inför övergång av verksamhet där parkverksamheten inom vuxenhabilitering, Hälso- och sjukvårdsförvaltningen ska vara organiserad som en egen grupp inom avdelningen för fastighetsdrift, Område fastigheter. Övergången sker 1 januari 2022. Verksamheten har bedrivits med fokus och uppdrag på att anställa medarbetare som står längre från arbetsmarknaden på grund av funktionsvariation. Huvudsakliga arbetsuppgifter har varit parkverksamhet, men även andra arbetsuppgifter som återfinns inom fastighetsdriften såsom verksamhetsservice. Att verksamheten nu flyttat till Regionservice fastighetsdrift bör kunna ge goda förutsättningar att driva och utveckla verksamheten ytterligare.</p>		●


Inriktningsmål: Vår information, vårt bildspråk och vår kommunikation är tillgänglig, normmedveten och inkluderande.

Indikatorer	Utfall	Målvärde
<p>Alla kommunikatörer har grundläggande utbildning i tillgänglig kommunikation.</p> <p><i>Kommentar</i></p> <p>Samtliga kommunikatörer i Regionservice har genomfört utbildning i tillgänglig kommunikation. Förvaltningen har även uppmanat redaktörer som skriver i EPiServer att gå den webbaserade utbildningen "Att skriva bättre". Det är en grundläggande klarspråksutbildning för alla som skriver, framtagen av Språkrådet tillsammans med ett tiotal myndigheter.</p>		●


Inriktningsmål: Vi har nolltolerans mot alla former av våld.

Indikatorer	Utfall	Målvärde
<p>Antalet rapporterade avvikelser avseende hot och våld har minskat.</p> <p><i>Kommentar</i></p> <p>I Regionservice rapporterades 3 avvikelser avseende hot och våld under 2021. Motsvarande siffra för 2020 var 7 stycken. Regionservice ledningsgrupp följer avvikelshanteringen och lyfter regelbundet olika säkerhetsområden för att se vilka effekter åtgärder har fått och för att lära av varandra. Säkerhetsområdet Hot våld överfall diskuterades i Regionservice ledningsgrupp i början av 2021.</p> <p>Den medarbetar- och säkerhetsenkät som gjordes i slutet av året visar på följande svar;</p> <ul style="list-style-type: none"> • Extern utsatthet (patient, kund, anhörig) för hot och våld 1 procent, vilket motsvarar 8 medarbetare. • Intern utsatthet (chef, medarbetare) för hot och våld 2 procent, vilket motsvarar 16 medarbetare. <p>Det saknas i dagsläget jämförelsesiffror från tidigare medarbetar- och säkerhetsenkät. Förvaltningen kommer att arbeta vidare med att analysera, åtgärda och förebygga för att medarbetare ska arbeta i en trygg arbetsmiljö utan inslag av hot och våld.</p> <p>Målet för indikatorn anses uppfyllt. Bedömningen görs utifrån att rapporterade avvikelser har minskat.</p>		

Inriktningsmål: Vi ger barn och unga möjlighet till delaktighet och inflytande.

Indikatorer	Utfall	Målvärde
<p>Insatser som säkerställer barns delaktighet och inflytande ska öka.</p> <p><i>Kommentar</i></p> <p>Avdelning lokalplanering leder planeringen vid om- och nybyggnationer av lokaler. I deras arbete med planering av lokaler, skylt och inredning finns behov av tydliga riktlinjer för hur lokalerna ska anpassas för barn. Det har saknats gemensamma krav och riktlinjer kring detta. På lokalplaneringens initiativ startades en regionövergripande arbetsgrupp för att ta fram minimikrav i lokaler utifrån ett barnrättsperspektiv. Förebild i arbetet har varit Folkvandvården, som tagit fram egna krav på lokaler sedan tidigare. Barn har sedan getts möjlighet att själva påverka och ha synpunkter på de föreslagna minimikraven. I oktober beslutade regionstyrelsen minimikraven för lokaler. Lokalplaneringen arbetar nu för att konkretisera kraven, ta fram styrande dokument och implementera dem i verksamheten.</p> <p>Kostavdelningen har tillsammans med barnkliniken tagit fram en ny barnmeny. Rätterna kommer att fotas. Det ger barnen möjlighet att titta på bilder och själv välja sin mat. Kostavdelningen jobbar aktivt i denna fråga tillsammans med dietister.</p> <p>Transport- och logistikavdelningen undersöker möjligheten att inför kommande år få barnens input på patienttransporter. Syftet är att barnen ge ökat inflytande utifrån hur de upplever att det är att ta sig mellan avdelningar/mottagningar och om det kan göras annorlunda för att få en bättre upplevelse.</p>		

Inriktningsmål: Effektmål 10. Region Örebro län är en attraktiv arbetsgivare med hälsofrämjande, jämställda och jämlika arbetsplatser och bidrar till en hållbar kompetensförsörjning.




Indikatorer	Utfall	Målvärde	
<p>HME – Hållbart medarbetarengagemang ska öka i jämförelse med tidigare medarbetarenkät.</p> <p><i>Kommentar</i></p> <p>Indikatorn mättes genom en Region Örebro län gemensam medarbetar- och säkerhetsenkät i slutet av året. Alla verksamheter har arbetat med eller arbetar med uppföljning från den lilla HME-mätningen, som förvaltningen genomförde hösten 2020. Resultatet från den senaste mätningen som gjordes visar att förvaltningen stärkt sig ytterligare. Förvaltningens HME har till och med har ökat med två enheter från den senaste mätningen och alla tre delindex bidrar till ökningen (motivation, ledarskap och styrning). En mycket hög svarsfrekvens (86,8 procent) visar också att det finns en stor vilja och engagemang att komma till tals hos förvaltningens medarbetare och att man blir lyssnad på.</p> <p>Målvärdet är satt utifrån målsättningen att kunna bibehålla den höga nivå som uppmättes hösten 2020. Mätningen gjordes då mitt i den rådande pandemin. Då liksom nu överträffar mätningen det förväntade resultatet, vilket är mycket glädjande att se.</p>	79	>77	
<p>Jämix – Jämställdhetsindex ska öka i jämförelse med föregående år.</p> <p><i>Kommentar</i></p> <p>Redovisning av resultat för 2020: Förvaltningen ligger kvar på ungefär samma höga nivå som vid den förra mätningen och kan till och med glädja sig åt en ökning på 1 enhet från 120 till 121. Förvaltningen ligger fortsatt över branschmedian (111) och är nu snubblande nära medianen för samtliga (122). Det nyckeltal som ligger kvar på en bibehållen hög nivå är jämställda ledningsgrupper. Andel jämställda yrkesgrupper och lika chefskarriär har utvecklats positivt medan skillnad i lång sjukfrånvaro och lön har utvecklats negativt. Målvärdet för 2020 var att bibehålla 2019 års index på 120, vilket förvaltningen gjorde med en extra poäng.</p>	121	120	
<p>År 2025 finns en regionövergripande struktur för breddad rekrytering.</p> <p><i>Kommentar</i></p> <p>Förvaltningen har inte arbetat strukturerat med denna fråga på några år. Det pågår dock flera initiativ i verksamheterna. Regionservice har också flera arbetsplatser med yrken som kan vara en möjlighet att komma in i det svenska arbetslivet och skapa en god grund, för den som vill och har den formella kompetensen att söka sig till andra yrken inom Region Örebro län.</p> <p>Transport- och logistikavdelningen har sedan några år tillbaka skrivit avtal med tre sociala företag; Cykelreturen, Samhall och Re:form. Cykelreturen har hand om reparation av de cyklar som finns i cykelpoolen på Eklundavägen. Samhall och Re:form sköter tvätt och tankning av bilarna i bilpoolerna på Eklunda, USÖ och Karlskoga. De sociala företagen arbetar på lite olika sätt där Samhall är inriktade på människor med funktionshinder, Re:form på människor med kriminellt förflutet som står utanför arbetsmarknaden och Cykelreturen på människor utanför arbetsmarknaden av olika anledningar.</p> <p>Kostavdelningen har anlitat sociala företag för att köra kostvagnar på helger. Inom kostavdelningen har även två nya medarbetare börjat inom ramen för arbetsmarknadspolitiska insatser.</p> <p>Fastighetsdriften har i ett samarbete med Galaxen Bygg anställt tre-fem personer med behov av arbetsanpassning. De arbetssökande hos Galaxen Bygg har antingen behov av arbetsanpassning utifrån en funktionsnedsättning eller är nyanlända/långtidsarbetssökande.</p>			

2.3 Övergripande mål: Ansvarsfull resursanvändning

Inriktningsmål: Vi ställer sociala och ekologiska krav vid upphandling och inköp som bidrar till omställning och hållbar utveckling.

Indikatorer	Utfall	Målvärde
<p>År 2025 är verksamheternas leverantörstrohet 100 procent för livsmedel.</p> <p><i>Kommentar</i> Denna indikator redovisas regionövergripande och avser att mäta intern köptrohet. För att kunna följa indikatorn behöver dock flera frågor utredas. Underlag saknas bland annat för vilka verksamheter som handlar externt, men som skulle kunna få leverans av kostavdelningen.</p>		—
<p>Antalet textila artiklar som är av hållbart material ökar i vårt beställningssortiment.</p> <p><i>Kommentar</i> Under 2020 genomfördes en ny upphandling av textil- och tvättleverantör. Förhoppningen var att upphandlingen skulle ge mer fördelaktiga priser på fler hållbara textilier och på så sätt öka antalet hållbara textilier i vårt beställningssortiment. Upphandlingen överklagades och avtalet kunde inte träda i kraft. Ny upphandling pågår och beräknas vara klar under första halvåret av 2022.</p>		■
<p>År 2025 är verksamheternas leverantörstrohet 95 procent.</p> <p><i>Kommentar</i> I dagsläget finns ingen statistik över verksamheternas leverantörstrohet. Ett system och stöd finns dock på plats för att kunna mäta avtals- och köptroheten. Upphandlingsavdelningen arbetar fortfarande med att få in alla uppgifter i systemet så att statistik ska vara möjligt att ta fram.</p>		—
<p>År 2025 är avtalstroheten 100 procent för avtal där e-handel är fullt implementerat.</p> <p><i>Kommentar</i> I dagsläget saknas statistik över avtalstroheten för avtal där e-handel är fullt implementerat. Ett system och stöd finns dock på plats för att kunna mäta avtals- och köptroheten. Upphandlingsavdelningen arbetar fortfarande med att få in alla uppgifter i systemet så att statistik ska vara möjligt att ta fram.</p>		—
<p>År 2025 är 100 procent av livsmedelsgrupperna kaffe, te, kakao och bananer ekologiska och producerade med etiska och sociala krav.</p> <p><i>Kommentar</i> Målvärde för 2025 är redan uppfyllt. Allt kaffe, te, kakao och bananer som kostavdelningen köper in är producerade med etiska och ekologiska krav.</p>		●
<p>Vi möjliggör ökade inköp av närproducerade livsmedel genom strategiska upphandlingar.</p> <p><i>Kommentar</i> Detta arbete har avstannat på grund av att nyckelpersoner har slutat eller inte varit på plats. Under våren 2022 kommer resurser att finnas tillgängliga och arbetet kan då återupptas.</p>	■ Inte alls	■

Inriktningsmål: Vi använder energi som är förnybar och energieffektiviteten ökar i våra verksamheter.

Indikatorer	Utfall	Målvärde
<p>År 2025 har den totala energianvändningen (el + värme+kyla) effektiviserats med 6 procent per kvadratmeter.</p> <p><i>Kommentar</i> Statistiken är regionövergripande. Utfallet - 4,8 procent för 2021 blev mycket bättre än det uppsatta målvärdet för året, -2 procent. Ett arbete med att minska energianvändningen bedrivs både i samband med byggprojekt och i redan befintliga fastigheter. De största påverkansmöjligheterna finns i samband med nybyggnadsprojekt och där har regionen som ambition att alltid satsa på certifiering enligt Miljöbyggnad guld. Det omfattar resursanvändningen både i produktions- som förvaltningsskedet. I befintliga fastigheter genomförs bland annat energiprojekt för att minska energianvändningen, samtidigt som fastigheterna optimeras för att fungera så effektivt som möjligt utifrån det verksamhetsbehov som finns inom fastigheternas olika byggnader. Inom Område fastigheter har en energigrupp startats upp under året. Syftet är att skapa struktur, tydliga förutsättningar och gemensamma arbetssätt för att minska energianvändningen inom hela Område fastigheter och regionen. Att minska energiförbrukningen är ett uttalat strategiskt område 2022 inom Område fastigheter.</p>	-4,8%	-2% 
<p>År 2025 är andelen förnybar/återvunnen energi minst 92 procent av den totala energianvändningen.</p> <p><i>Kommentar</i> Statistiken är regionövergripande och avser år 2020. Regionen upphandlar all el årsvis med tilläggsavtal för 100% förnybar el i enlighet med "Bra Miljöval el". Rapporteringen för andel förnybar/återvunnen energi avser helår 2020 då statistik för fjärrvärmens värmevärden finns att tillgå först dryga halvåret efter avsedd rapportperiod. Fjärrvärmebranschen strävar dock efter allt större andel förnybart i bränslemixen, varför data för 2021 troligen kommer att tangera 2020 års resultat. Återvunnen energi klassificeras enligt följande: nyttiggjord industriell spillvärme, rökgaskondensering, värmepumpvärme, RT(rot-top)-flis samt avfall. Den del som är rent fossil (olja, torv) har under 2020 legat på cirka 3 procent av den totala fjärrvärmeeenergin.</p>	97%	92% 
<p>År 2025 är andelen egenproducerad förnybar el minst 4 procent av vår totala elförbrukning.</p> <p><i>Kommentar</i> Statistiken är regionövergripande. Utfallet för andelen egenproducerad förnybar el är 0,7 procent, där målvärde för året var 2 procent. Under året har soletproduktionen vid USÖ kommit igång på H-huset och P-huset. På Karlskoga lasarett har soleanläggningen i den inglasade innergården producerat el under året och anläggningen på Rehabdelen beräknas börja producera el till våren. Förutom dessa har regionen sedan tidigare anläggningar i drift på Adolfsbergs vårdcentral, Kävesta folkhögskola, Musikhuset samt Kansliet på Eklundavägen 1 i Örebro. När det gäller solet så har Fastigheter nu färdigställt anläggningar vars soletproduktion kommer motsvara ca 2 procent av Regionen Örebro läns fastigheters elförbrukning under 2022. Därefter kommer ytterligare anläggningar tillkomma 2023-2024 för att slutligen erhålla en förnybar elproduktion motsvarande 4 procent under 2025.</p>	0,7%	2% 

Inriktningsmål: Vi minimerar vår materialförbrukning, minskar våra avfallsmängder och skapar robusta materialflöden.

Indikatorer	Utfall	Målvärde	
<p>År 2025 är materialåtervinningsgraden minst 55 procent.</p> <p><i>Kommentar</i> Statistiken är regionövergripande. På Regionservice miljöombudsträff 2021 informerade miljöcontroller bland annat om den uppdaterade avfallsrutinen, möjligheten till att återanvända möbler och annan utrustning samt Klimatlistan - vilket är ett verktyg för en klimatsmartare materialanvändning. Det pågår flera aktiviteter i Regionservice verksamheter för att minska klimatpåverkan och öka materialåtervinningen. Transport- och logistikavdelningen har uppdaterat sin introduktionsutbildning för nyanställd personal. Det uppdaterade materialet innehåller mer information kring återvinning än tidigare. Materialet användes vid avdelningens introduktion för sommarvikarier 2021. I CV Kontoret och hos televäxeln har de små sopkärlen vid arbetsplatser tagits bort och på vissa ställen har man utökat sorteringsmöblen med någon avfallsfraktion. Detta har inte bara bidragit till minskad användning av soppåsar, utan även till att mer avfall sorteras.</p>	40,5%	55%	■
<p>År 2025 har klimatpåverkan från produkter på klimatlistan minskat med 15 procent.</p> <p><i>Kommentar</i> Statistiken är regionövergripande. Inom förvaltningen har flera åtgärder för att minska plastanvändning vidtagits ute i verksamheterna. Att minska användningen av plastprodukter var ett uppdrag till alla verksamheter i Regionservice i servicenämndens verksamhetsplan 2021. Tyvärr har coronapandemin inneburit att en del verksamheter har behövt använda skyddsmaterial i en större utsträckning än vad man vanligtvis gör och detta är inget som i nuläget går att påverka. Klimatlistan har kommunicerats till miljöombuden på Regionservice miljöombudsträff 2021. Tillsammans gick miljöcontroller och miljöombud igenom vilka produkter som är relevanta för verksamheterna inom förvaltningen.</p>	16,4%	-15%	■
<p>År 2025 slänger vi mindre än 15 procent av den mat vi tillagat.</p> <p><i>Kommentar</i> Målvärde för 2025 är redan uppfyllt. Matsvinnet har sänkts till 13,7 procent och målet för 2021 är 15,5 procent. Pandemin har gjort att färre portioner har levererats och serverats, vilket bidragit till att målet har uppfyllts. I matsalarna har mat paketerats och bufféer har inte behövt slängas varje dag.</p>	13,7%	15%	●